

**CUENTA PÚBLICA
2023**



COLEGIO DE BACHILLERES DEL ESTADO DE QUINTANA ROO

CONTENIDO

INTRODUCCIÓN

1 INFORMACIÓN CONTABLE

- 1.1 Estado de Actividades
- 1.2 Estado de Situación Financiera
- 1.3 Estado de Variación en la Hacienda Pública
- 1.4 Estado de Cambios en la Situación Financiera
- 1.5 Estado de Flujos de Efectivo
- 1.6 Estado Analítico del Activo
- 1.7 Estado Analítico de la Deuda y Otros Pasivos
- 1.8 Informe sobre Pasivos Contingentes
- 1.9 Notas a los Estados Financieros

2 INFORMACIÓN PRESUPUESTARIA

- 2.1 Estado analítico de ingresos
 - 2.1.1 Análisis y evolución de los ingresos presupuestarios
- 2.2 Estados analíticos del ejercicio del Presupuesto de Egresos 2023
 - 2.2.1 Estado analítico del ejercicio del Presupuesto de Egresos por Objeto del gasto
 - 2.2.2 Estado analítico del ejercicio del Presupuesto de Egresos en clasificación Económica
 - 2.2.3 Estado analítico del ejercicio del Presupuesto de Egresos en clasificación Administrativa
 - 2.2.4 Estado analítico del ejercicio del Presupuesto de Egresos en clasificación Funcional
 - 2.2.5 Endeudamiento Neto
 - 2.2.6 Intereses de la Deuda
 - 2.2.7 Indicadores de Postura Fiscal
- 2.3 Análisis del Ejercicio del Presupuesto de Egresos
 - 2.3.1 Presupuesto aprobado y adecuaciones
 - 2.3.2 Ejercicio del Presupuesto de Egresos 2023

3 INFORMACIÓN PROGRAMÁTICA

- 3.1 Gasto por Categoría programática
 - 3.1.1 Programas Presupuestarios
 - 3.1.2 Análisis del Ejercicio del Presupuesto de Egresos, por Clasificación Funcional Programática
- 3.2 Indicadores para resultados

- 3.2.1 Principales Indicadores de Resultados por Programa Presupuestario y Alineación Funcional
- 3.2.2 Principales Indicadores de Programas Presupuestarios según los Objetivos del Plan Estatal de Desarrollo 2023-2027 y sus Programas Derivados
- 3.2.3 Principales Acciones y Resultados de la gestión de Programas Presupuestarios
 - 3.2.3.1 Avance de Cumplimiento de los Objetivos y Metas
- 3.2.4 Beneficiarios por programa presupuestario y componente
- 3.2.5 De los Programas Destinados a la Atención de la Perspectiva de Género
- 3.2.6 De los Programas Destinados a la Atención de la Política Anticorrupción del Estado de Quintana Roo
- 3.2.7 De los Programas Orientados a la atención de los Derechos de las Niñas, Niños y Adolescentes.

ANEXOS

- Formatos referidos por la Ley de Disciplina Financiera de las Entidades Federativas y Municipios
- Relación de las cuentas bancarias productivas específicas en las cuales se depositen los recursos federales transferidos
- Relación de esquemas bursátiles y de coberturas financieras
- Guía de Cumplimiento de la Ley de Disciplina Financiera de las Entidades Federativas y Municipios
- Relación de bienes que componen el patrimonio del ente público (enlace web donde está publicado)
- Ingresos por aportaciones especiales federales
- Gastos por aportaciones especiales federales
- Estados analíticos comparativos de ingresos presupuestarios
- Estados analíticos comparativos del ejercicio del Presupuesto de Egresos
 - Estado analítico del ejercicio del Presupuesto de Egresos por Objeto del Gasto
 - Estado analítico del ejercicio del Presupuesto de Egresos en clasificación por Tipo de Gasto
 - Estado analítico del ejercicio del Presupuesto de Egresos en clasificación Administrativa
 - Estado analítico del ejercicio del Presupuesto de Egresos en clasificación Funcional
- Estado Analítico de Avance Financiero de Programas y Proyectos de Inversión
- Formato del Ejercicio y destino de gastos Federalizado y reintegros

INTRODUCCIÓN

El Colegio de Bachilleres del Estado de Quintana Roo (COBAQROO), es un Organismo Público Descentralizado del Gobierno del Estado de Quintana Roo, con personalidad jurídica y patrimonio propio, con domicilio en la Ciudad de Chetumal capital del Estado, de conformidad con el Decreto número 95, emitido por la Honorable II Legislatura Constitucional del Estado de Quintana Roo, el día veintisiete de agosto de mil novecientos ochenta, publicado en el Periódico Oficial del Gobierno del Estado, en fecha treinta de agosto del mismo año.

MISIÓN:

Somos una institución pública de educación media superior que forma integralmente a sus estudiantes bajo el enfoque de competencias, preparándolos para la vida, el mercado laboral y la educación superior, con los principios de calidad, equidad, inclusión, transparencia y rendición de cuentas.

VISIÓN:

El Colegio de Bachilleres del Estado de Quintana Roo es una institución líder a nivel estatal en educación media superior, reconocida por su calidad educativa, con una oferta diversificada que responde a las necesidades de la sociedad, con docentes y directivos competentes e infraestructura y servicios educativos pertinentes.

VALORES INSTITUCIONALES

- **HONESTIDAD**

Somos transparentes en nuestro actuar, incorruptibles y congruentes.

- **HUMILDAD**

No nos consideramos más importantes que los demás. Damos un trato igualitario, digno y justo a todas las personas sin discriminación alguna.

- **LEALTAD**

Apoyamos incondicionalmente a la comunidad escolar.

- **SOLIDARIDAD**

Trabajamos en equipo por el bien común

- **RESPONSABILIDAD**

Asumimos las obligaciones y consecuencias de nuestras acciones y decisiones con la sociedad y el medio ambiente.

- **RESPETO**

Reconocemos los derechos individuales, somos tolerantes a las diferentes formas de ser y de pensar, y valoramos las opiniones de otras personas.

- **PERSEVERANCIA**

Nos fijamos objetivos y metas personales e institucionales y trabajamos para alcanzarlas y no nos dejamos vencer por los obstáculos.

POLITICAS

- **POLITICAS DE CALIDAD**

El Colegio de Bachilleres del Estado de Quintana Roo está comprometido con proporcionar un servicio educativo de calidad, cumpliendo con los requisitos de satisfacción de sus estudiantes, apegándose a la normatividad y mejorando continuamente sus procesos institucionales.

- **POLITICA DE TRANSPARENCIA Y RENDICION DE CUENTAS**

El Colegio de Bachilleres del Estado de Quintana Roo se compromete a establecer los mecanismos para fomentar la transparencia y la rendición de cuentas, así como promover la participación ciudadana basándose en una amplia movilización social en el sector educativo.

- **POLITICA DE INCLUSION Y EQUIDAD**

El Colegio de Bachilleres del Estado de Quintana Roo se compromete a crear las condiciones para garantizar un acceso efectivo o una educación de calidad y reconocer las distintas capacidades, ritmos y estilos de aprendizaje del alumnado, promover la equidad para establecer igualdad de oportunidades en los espacios educativos, practicando la tolerancia y la no discriminación por origen étnico, género, discapacidad, religión, orientación sexual o cualquier otro motivo: siendo un espacio incluyente donde se valore la diversidad en el marco de una sociedad más justa y democrática.

- **POLITICA DE IGUALDAD**

El Colegio de Bachilleres del Estado de Quintana Roo está comprometido con los derechos humanos, el desarrollo integral de las personas, la igualdad sustantiva y la no discriminación, por lo cual promoverá el acceso a la igualdad de oportunidades con el fin de lograr la participación igualitaria entre los géneros en los espacios laborales, en la toma de decisiones y coadyuvará para prevenir, atender y sancionar cualquier tipo de violencia.

**1 INFORMACIÓN CONTABLE
1.1 ESTADO DE ACTIVIDADES**

	2023	2022
INGRESOS Y OTROS BENEFICIOS		
Ingresos de gestión:	30,185	25,564
Impuestos	0	0
Cuotas y aportaciones de seguridad social	0	0
Contribuciones de mejoras	0	0
Derechos	0	0
Productos	0	0
Aprovechamientos	0	0
Ingresos por venta de bienes y Prestación de servicios	30,185	25,564
Participaciones, Aportaciones, Convenios, Incentivos Derivados de la Colaboración Fiscal, Fondos Distintos de Aportaciones, Transferencias, Asignaciones, Subsidios y Subvenciones, y Pensiones y Jubilaciones	866,458	809,898
Participaciones, Aportaciones, Convenios, Incentivos Derivados de la Colaboración Fiscal y Fondos Distintos de Aportaciones y aportaciones	0	0
Transferencias, Asignaciones, Subsidios y Subvenciones, y Pensiones y Jubilaciones	866,458	809,898
Otros Ingresos y beneficios	2,338	1,272
Ingresos financieros	0	0
Incremento por variación de inventarios	0	0
Disminución del exceso de estimaciones por pérdida o deterioro u obsolescencia	0	0
Disminución del exceso de provisiones	0	0
Otros ingresos y beneficios varios	2,338	1,272
Total de Ingresos y otros beneficios	898,981	836,734
GASTOS Y OTRAS PÉRDIDAS		
Gastos de funcionamiento	904,545	819,539
Servicios personales	848,784	780,049
Materiales y suministros	11,474	7,389
Servicios generales	44,287	32,101
Transferencia, asignaciones, subsidios y otras ayudas	270	0
Transferencias internas y asignaciones al sector público	0	0
Transferencias al resto del sector público	0	0
Subsidios y subvenciones	270	0
Ayudas sociales	0	0
Pensiones y jubilaciones	0	0
Transferencias a fideicomisos, mandatos y contratos análogos	0	0
Transferencias a la seguridad social	0	0
Donativos	0	0
Transferencias al exterior	0	0
Participaciones y aportaciones	0	0
Participaciones	0	0
Aportaciones	0	0
Convenios	0	0
Intereses, comisiones y otros gastos de la deuda pública	0	0
Intereses de la deuda pública	0	0
Comisiones de la deuda pública	0	0
Gastos de la deuda pública	0	0
Costo por coberturas	0	0
Apoyos financieros	0	0
Otros gastos y pérdidas extraordinarias	3,070	2,630
Estimaciones, depreciaciones, deterioros, obsolescencia y amortizaciones	3,070	2,630
Provisiones	0	0
Disminución de inventarios	0	0
Otros gastos	0	0
Inversión pública	0	0
Inversión pública no capitalizable	0	0
Total de gastos y otras pérdidas	907,885	822,169
RESERVA DE FIDUCIARIO (AHORRO O SAHORRO)	11,136	13,565

Bajo protesta de decir la verdad declaramos que los Estados Financieros y sus notas son razonablemente correctos y son responsabilidad del emisor.

Jefe Departamento de Recursos Financieros

Mtra. Claudia Verónica Ríos Villasis

Directora General

Mtra. Samanta Hernández Cárdena

Directora Administrativa

Mtra. Valeria Josefina Aicocer Monstrell



1.2 ESTADO DE SITUACIÓN FINANCIERA

Activos	2023	2022	Pasivos	2023	2022
Activo circulante			Pasivo circulante		
Efectivo y equivalentes	80,869	92,734	Cuentas por pagar a corto plazo	148,381	146,691
Derechos a recibir efectivo o equivalentes	21,314	19,430	Documentos por pagar a corto plazo	0	0
Derechos a recibir bienes o servicios	0	0	Porción a corto plazo de la deuda pública a largo plazo	0	0
Inventarios	0	0	Titulos y valores a corto plazo	0	0
Almacenes	0	0	Pasivos diferidos a corto plazo	0	0
Estimación por pérdida o deterioro de activos circulantes	0	0	Fondos y bienes de terceros en garantía y/o administración a corto plazo	527	533
Otros activos circulantes	0	0	Provisiones a corto plazo	0	0
Total de activos circulantes	102,183	112,164	Total de pasivos circulantes	148,908	147,224
Activo no circulante			Pasivo no circulante		
Inversiones financieras a largo plazo	0	0	Cuentas por pagar a largo plazo	0	0
Derechos a recibir efectivo o equivalentes a largo plazo	0	0	Documentos por pagar a largo plazo	0	0
Bienes inmuebles, infraestructura y construcciones en proceso	83,313	83,313	Deuda pública a largo plazo	0	0
Bienes muebles	97,953	93,106	Pasivos diferidos a largo plazo	0	0
Activos intangibles	0	0	Fondos y bienes de terceros en garantía y/o administración a largo plazo	0	0
Depreciación, deterioro y amortización acumulada de bienes	-88,472	-80,969	Provisiones a largo plazo	0	0
Activos diferidos	0	0	Total de pasivos no circulantes	0	0
Estimación por pérdida o deterioro de activos no circulantes	0	0	Total del pasivo	148,908	147,224
Otros activos no circulantes	0	0	Hacienda pública/patrimonio		
Total de activos no circulantes	92,794	95,450	Hacienda pública/patrimonio contribuido	175,848	174,628
Total de activos	194,977	207,614	Aportaciones	166,500	166,500
			Donaciones de capital	9,348	8,128
			Actualización de la hacienda pública/patrimonio	0	0
			Hacienda pública/patrimonio generado	-129,779	-114,238
			Resultados del ejercicio		
			(Ahorro/desahorro)	-8,904	14,565
			Resultados de ejercicios anteriores	-116,358	-128,719
			Revaluos	0	0
			Reservas	0	0
			Rectificaciones de resultados de ejercicios anteriores	-4,517	-84
			Exceso o insuficiencia en la actualización de la hacienda pública/patrimonio	0	0
			Resultado por posición monetaria	0	0
			Resultado por tenencia de activos no monetarios	0	0
			Total hacienda pública/patrimonio	48,069	60,390

Bajo protesta de decir la verdad declaramos que los Estados Financieros y sus notas son razonablemente correctos y son responsabilidad del emisor.

Jefe del Departamento de Recursos Financieros

Mtra. Claudia Verónica Ríos Villasis

Directora Administrativa

Mtra. Valeria Josefina Alcocer Monsreal

Directora General

Mtra. Samantha Hernández Cardeña

1.3 ESTADO DE VARIACIÓN EN LA HACIENDA PÚBLICA

COLEGIO DE BACHILLERES DEL ESTADO DE QUINTANA ROO					
ESTADO DE VARIACIÓN EN LA HACIENDA PÚBLICA					
Ejercicio Financiero de 2023					
(Millones de \$)					
Concepto	Hacienda Pública / Patrimonio Contribuido	Hacienda Pública / Patrimonio Generado de Ejercicios Anteriores	Hacienda Pública / Patrimonio Generado de Ejercicios Anteriores	Exceso o Insuficiencia en la Actualización de la Hacienda Pública / Patrimonio	Total
Hacienda Pública / Patrimonio Contribuido Neto de 2022	174,628	0	0	0	174,628
Aportaciones	166,500	0	0	0	166,500
Donaciones de Capital	8,128	0	0	0	8,128
Actualización de la Hacienda Pública/Patrimonio	0	0	0	0	0
Hacienda Pública / Patrimonio Generado Neto de 2022	0	-128,803	14,565	0	-114,238
Resultados del Ejercicio (Ahorro/Desahorro)	0	0	14,565	0	14,565
Resultados de Ejercicios Anteriores	0	-128,719	0	0	-128,719
Revalúos	0	0	0	0	0
Reservas	0	0	0	0	0
Rectificaciones de Resultados de Ejercicios Anteriores	0	-84	0	0	-84
Exceso o Insuficiencia en la Actualización de la Hacienda Pública/Patrimonio Neto de 2022	0	0	0	0	0
Resultado por Posición Monetaria	0	0	0	0	0
Resultado por Tenencia de Activos no Monetarios	0	0	0	0	0
Hacienda Pública / Patrimonio Neto Final de 2022	174,628	-128,803	14,565	0	60,390
Cambios en la Hacienda Pública / Patrimonio Contribuido Neto de 2023	1,220	0	0	0	1,220
Aportaciones	0	0	0	0	0
Donaciones de Capital	1,220	0	0	0	1,220
Actualización de la Hacienda Pública/Patrimonio	0	0	0	0	0
Variaciones de la Hacienda Pública / Patrimonio Generado Neto de 2023	0	7,928	-23,469	0	-15,541
Resultados del Ejercicio (Ahorro/Desahorro)	0	0	-8,904	0	-8,904
Resultados de Ejercicios Anteriores	0	12,361	-14,565	0	-2,204
Revalúos	0	0	0	0	0
Reservas	0	0	0	0	0
Rectificaciones de Resultados de Ejercicios Anteriores	0	-4,433	0	0	-4,433
Cambios en el Exceso o Insuficiencia en la Actualización de la Hacienda Pública/Patrimonio Neto de 2023	0	0	0	0	0
Resultado por Posición Monetaria	0	0	0	0	0
Resultado por Tenencia de Activos no Monetarios	0	0	0	0	0
Hacienda Pública / Patrimonio Neto Final de 2023	175,848	-120,875	14,565	0	49,538

Bajo protesta de decir la verdad declaramos que los Estados Financieros y sus notas son razonablemente correctos y son responsabilidad del emisor.

Jefe de Departamento de Recursos Financieros

Mtra. Claudia Verónica Ríos Villasís

Directora General

Mtra. Samantha Hernández Cardeña

Directora Administrativa

Mtra. Valeria Josefina Ateocer Monsreal

1.4 ESTADO DE CAMBIOS EN LA SITUACIÓN FINANCIERA

ACTIVO	2023	2022
Activo circulante	11,865	1,884
Efectivo y equivalentes	11,865	0
Derechos a recibir efectivo o equivalentes	0	1,884
Derechos a recibir bienes o servicios	0	0
Inventarios	0	0
Almacenes	0	0
Estimación por pérdida o deterioro de activos circulantes	0	0
Otros activos circulantes	0	0
Activo no circulante	7,503	4,847
Inversiones financieras a largo plazo	0	0
Derechos a recibir efectivo o equivalentes a largo plazo	0	0
Bienes inmuebles, infraestructura y construcciones en proceso	0	0
Bienes muebles	0	4,847
Activos intangibles	0	0
Depreciación, deterioro y amortización acumulada de bienes	7,503	0
Activos diferidos	0	0
Estimación por pérdida o deterioro de activos no circulantes	0	0
Otros activos no circulantes	0	0
Pasivo	1,690	6
Pasivo circulante	1,690	0
Cuentas por pagar a corto plazo	1,690	0
Documentos por pagar a corto plazo	0	0
Porción a corto plazo de la deuda pública a largo plazo	0	0
Títulos y valores a corto plazo	0	0
Pasivos diferidos a corto plazo	0	0
Fondos y bienes de terceros en garantía y/o administración a corto plazo	0	6
Provisiones a corto plazo	0	0
Otros pasivos a corto plazo	0	0
Pasivo no circulante	0	0
Cuentas por pagar a largo plazo	0	0
Documentos por pagar a largo plazo	0	0
Deuda pública a largo plazo	0	0
Pasivos diferidos a largo plazo	0	0
Fondos y bienes de terceros en garantía y/o administración a largo plazo	0	0
Provisiones a largo plazo	0	0
Hacienda pública/patrimonio	1,220	0
Hacienda pública/patrimonio contribuido	1,220	0
Aportaciones	0	0
Donaciones de capital	1,220	0
Actualización de la hacienda pública/patrimonio	0	0
Hacienda pública/patrimonio generado	12,361	27,902
Resultados del ejercicio (ahorro/desahorro)	0	23,469
Resultados de ejercicios anteriores	12,361	0
Revalúos	0	0
Reservas	0	0
Rectificaciones de resultados de ejercicios anteriores	0	4,433
Exceso o insuficiencia en la actualización de la hacienda pública/patrimonio	0	0
Resultado por posición monetaria	0	0
Resultado por tenencia de activos no monetarios	0	0

Dejo protesta de decir verdad declaramos que los Estados Financieros y sus notas, son razonablemente correctos y son responsabilidad del emisor.

Jefe del Departamento de Recursos Financieros

Mtra. Claudia Verónica Ríos Villasis

Directora General

Mtra. Samantha Hernández Cardeña

Directora Administrativa

Mtra. Valeria Josefina Aleocer Monsreal





1.5 ESTADO DE FLUJOS DE EFECTIVO

	2023	2022
Flujos de efectivo de las actividades de operación		
Origen	898,981	836,734
Impuestos	0	0
Cuotas y aportaciones de seguridad social	0	0
Contribuciones de mejoras	0	0
Derechos	0	0
Productos	0	0
Aprovechamientos	0	0
Ingresos por venta de bienes y Prestación de servicios	30,185	25,564
Participaciones, Aportaciones, Convenios, Incentivos Derivados de la Colaboración Fiscal y Fondos Distintos de Aportaciones		
Transferencias, Asignaciones, Subsidios y Subvenciones, y Pensiones y Jubilaciones	866,458	809,898
Otros orígenes de operación	2,338	1,272
Aplicación	904,815	819,539
Servicios personales	848,784	780,049
Materiales y suministros	11,474	7,389
Servicios generales	44,287	32,101
Transferencias internas y asignaciones al sector público	0	0
Transferencias al resto del sector público	0	0
Subsidios y subvenciones	270	0
Ayudas sociales	0	0
Pensiones y jubilaciones	0	0
Transferencias a fideicomisos, mandatos y contratos análogos	0	0
Transferencias a la seguridad social	0	0
Donativos	0	0
Transferencias al exterior	0	0
Participaciones	0	0
Aportaciones	0	0
Convenios	0	0
Otras aplicaciones de operación	0	0
Flujos de efectivo de las actividades de inversión	0	0
Origen	0	0
Bienes inmuebles, infraestructura y construcciones en proceso	0	0
Bienes muebles	0	0
Otros orígenes de inversión	0	0
Aplicación	3,626	2,742
Bienes inmuebles, infraestructura y construcciones en proceso	0	0
Bienes muebles	3,626	2,742
Otras aplicaciones de inversión	0	0
Flujos de efectivo de las actividades de financiamiento	-521	-24,188
Origen	-521	-24,188
Endeudamiento neto	0	0
Interno	0	0
Externo	0	0
Otros Orígenes de Financiamiento	-521	-24,188
Aplicación	1,884	14,608
Servicios de la deuda	0	0
Interno	0	0
Externo	0	0
Otras aplicaciones de financiamiento	1,884	14,608

Bajo protesta de decir verdad declaramos que los Estados Financieros y sus notas, son razonablemente correctos y son responsabilidad del emisor.

Jefe del Departamento de Recursos Financieros

Mtra. Claudia Verónica Ríos Villasís

Directora Administración

Mtra. Valeria Josefina Alcocer Monsreal

Directora General

Mtra. Samantha Hernández Cardeña

1.6 ESTADO ANALÍTICO DEL ACTIVO

COLEGIO DE BACHILLERES DEL ESTADO DE QUINTANA ROO ESTADOS FINANCIEROS CONSOLIDADOS al 31 de diciembre de 2023 Miles de pesos					
Concepto	Saldo inicial	Revisión de Cuentas	Saldo al 31 de diciembre	Saldo al 31 de diciembre	Saldo al 31 de diciembre
ACTIVO	207,614	2,051,222	2,063,859	194,977	-12,637
Activo circulante	112,164	2,043,828	2,053,809	102,183	-9,981
Efectivo y equivalentes	92,734	1,987,825	1,999,690	80,869	-11,865
Derechos a recibir efectivo o equivalentes	19,430	36,276	34,392	21,314	1,884
Derechos a recibir bienes o servicios	0	19,727	19,727	0	0
Inventarios	0	0	0	0	0
Almacenes	0	0	0	0	0
Estimación por pérdida o deterioro de activos circulantes	0	0	0	0	0
Otros activos circulantes	0	0	0	0	0
Activo no circulante	95,450	7,394	10,050	92,794	-2,656
Inversiones financieras a largo plazo	0	0	0	0	0
Derechos a recibir efectivo o equivalentes a largo plazo	0	0	0	0	0
Bienes inmuebles, infraestructura y construcciones en proceso	83,313	0	0	83,313	0
Bienes muebles	93,106	7,394	2,547	97,953	4,847
Activos intangibles	0	0	0	0	0
Depreciación, deterioro y amortización acumulada de bienes	-80,969	0	7,503	-88,472	-7,503
Activos diferidos	0	0	0	0	0
Estimación por pérdida o deterioro de activos no circulantes	0	0	0	0	0
Otros activos no circulantes	0	0	0	0	0

Bajo protesta de decir verdad declaramos que los Estados Financieros y sus notas, son razonablemente correctos y son responsabilidad del emisor.

Jefe del Departamento de Recursos Financieros

Mtra. Claudia Verónica Ríos Villasis

Mtra. Valeria Josefina Alcocer Monsreal

Directora General

Mtra. Samantha Hernández Cardeña



1.7 ESTADO ANALÍTICO DE LA DEUDA Y OTROS PASIVOS

Reconstrucción de las partidas	Moneda de Contabilidad	Institución del Emisor	Tipo de Instrumento	Subtotal de Deuda
DEUDA PÚBLICA				
Corto plazo				
Deuda interna				0
Instituciones de crédito				0
Títulos y valores				0
Arrendamientos financieros				0
Deuda externa				0
Organismos financieros internacionales				0
Deuda bilateral				0
Títulos y valores				0
Arrendamientos financieros				0
Subtotal de Deuda Pública a corto plazo				0
Largo plazo				
Deuda interna				0
Instituciones de crédito				0
Títulos y valores				0
Arrendamientos financieros				0
Deuda externa				0
Organismos financieros internacionales				0
Deuda bilateral				0
Títulos y valores				0
Arrendamientos financieros				0
Subtotal de Deuda Pública a largo plazo				0
Total de Otros pasivos	Nacional	Diversos/México		147,224
				148,908

Bajo protesta de decir verdad declaramos que los Estados Financieros y sus notas, son razonablemente correctos y son responsabilidad del emisor.

Jefe del Departamento de Recursos Financieros

Mtra. Claudia Verónica Ríos Villasís

Directora Administrativa

Mtra. Valeria Josefina Aleocer Monsreal

Directora General

Mtra. Samantha Hernández Cardeña

1.8 INFORME SOBRE PASIVOS CONTINGENTES


Informe Sobre Pasivos Contingentes 1º de enero al 31 de diciembre de 2023 (Miles de pesos)

Los pasivos manifestados en la información financiera, en todos los casos corresponden a obligaciones reales derivadas de la recepción a plena satisfacción de bienes y/o servicios debidamente devengados, o bien corresponden a retenciones a favor de terceros, asimismo se informa que el Colegio de Bachilleres del Estado de Quintana Roo, no tiene pasivos contingentes al 31 de diciembre de 2023.


Actualmente se está realizando por parte del Departamento Jurídico la valoración de procesos administrativos que pudieran dar lugar a obligaciones de pago por parte del Colegio de Bachilleres a fin de determinar los pasivos contingentes a registrar en la información financiera.

Bajo protesta de decir verdad declaramos que los Estados Financieros y sus notas, son razonablemente correctos y son responsabilidad del emisor.

Jefe del Departamento de Recursos Financieros




Mtra. Claudia Verónica Kios Villasis



Directora de Administración

Mtra. Valeria Josefina Alcocer Monsreal

Directora General



Mtra. Samantha Hernández Cardeña

1.9 NOTAS A LOS ESTADOS FINANCIEROS

De conformidad al artículo 46, fracción I, inciso g) y 49 de la Ley General de Contabilidad Gubernamental, así como a la normatividad emitida por el Consejo Nacional de Armonización Contable, primordialmente en el capítulo VII de los Estados e Informes Contables, Presupuestarios, Programáticos y de los Indicadores de Postura Fiscal, del Manual de Contabilidad Gubernamental, se presentan las notas a los estados financieros al 31 de diciembre de 2023 con los siguientes apartados:

- a) Notas de Gestión Administrativa**
- b) Notas de Desglose**
- c) Notas de Memoria**

a) NOTAS DE GESTIÓN ADMINISTRATIVA

1.- Introducción

El Colegio de Bachilleres del Estado de Quintana Roo (COBAQROO), es un Organismo Público Descentralizado del Gobierno del Estado de Quintana Roo, con personalidad jurídica y patrimonio propio, con domicilio en la Ciudad de Chetumal capital del Estado, de conformidad con el Decreto número 95, emitido por la Honorable II Legislatura Constitucional del Estado de Quintana Roo, el día veintisiete de agosto de mil novecientos ochenta, publicado en el Periódico Oficial del Gobierno del Estado, en fecha treinta de agosto del mismo año.

2.- Panorama Económico

El Colegio de Bachilleres opera con el presupuesto autorizado y asignado en el Presupuesto de Egresos del Estado.

Conforme lo anterior se integra el techo presupuestal, para desarrollar las actividades sustantivas para el cumplimiento de los objetivos del Instituto, de acuerdo con el Plan Estatal de Desarrollo, vigente.

3.- Autorización e Historia

Mediante decreto número 95, publicado el 27 de agosto de 1980 en el Periódico Oficial del Gobierno del Estado de Quintana Roo, se crea el Colegio de Bachilleres del Estado de Quintana Roo, como Organismo Público Descentralizado del Gobierno del Estado, con personalidad jurídica y patrimonio propio, con domicilio en la ciudad de Chetumal, Quintana Roo.

Estructura Organizacional

El Colegio se integra por los siguientes órganos de Gobierno y Administración:

- I.- Una H. Junta Directiva;
- II.- Un Director General; y
- III.- Un Consejo Consultivo de Directores.

4.- Organización y Objeto Social

a) Objeto Social y Atribuciones

El Colegio, tiene por objeto impartir la educación correspondiente al tipo medio superior.

El Colegio tiene las siguientes atribuciones:

- Establecer, promover, organizar, administrar y sostener planteles en los lugares del Estado que estime conveniente;
- Impartir educación del tipo medio superior, en las distintas modalidades;
- Expedir certificados de estudios y otorgar diplomas y títulos académicos;

- Otorgar o retirar reconocimientos de validez oficial a estudios realizados en los planteles a que se refiere la fracción I del presente artículo, que impartan el mismo tipo de enseñanza; y
- Ejercer las demás que le otorguen las diversas normas y lineamientos aplicables.

b) Ejercicio Fiscal

Las cifras que se presentan en los Estados Financieros y Presupuestarios corresponden al ejercicio fiscal del 01 de enero al 31 de diciembre de 2023, comparativo con el ejercicio 2022.

c) Régimen Jurídico

Por ser un Organismo Descentralizado, no es contribuyente del Impuesto Sobre la Renta (ISR), al estar contemplado dentro del Título III de la Ley del ISR denominado del Régimen de Personas Morales con fines no lucrativos y no está obligado al pago de la Participación de los Trabajadores en las Utilidades (PTU).

5.- Bases de preparación de los Estados Financieros.

El 31 de diciembre de 2008, se publicó en el Diario Oficial de la Federación la Ley General de Contabilidad Gubernamental (LGCG), que entró en vigor el 1º de enero de 2009. Dicha Ley tiene observancia obligatoria para los poderes Ejecutivo, Legislativo y Judicial de la Federación, los Estados y el Distrito Federal; los ayuntamientos de los municipios; los órganos político-administrativos de las demarcaciones territoriales del Distrito Federal; las entidades de la administración pública paraestatal ya sean federales, estatales o municipales y los órganos autónomos federales y estatales.

La Ley tiene por objeto establecer los criterios generales que regirán la contabilidad gubernamental y la emisión de la información financiera de los entes públicos, con la finalidad de lograr la armonización contable a nivel nacional, para lo cual fue creado el Consejo Nacional de Armonización Contable (CONAC) como órgano de coordinación para la

armonización de la contabilidad gubernamental, el cual tiene por objeto la emisión de las normas contables y las disposiciones presupuestales que se aplicarán para la generación de información financiera y presupuestal que emitirán los entes públicos.

A partir del ejercicio 2009, el CONAC ha emitido diversas disposiciones regulatorias en materia de contabilidad gubernamental y presupuestal, en las cuales se establecieron diversas fechas para el inicio de su aplicación efectiva.

Con la finalidad de dar cumplimiento al objetivo de la armonización contable y establecer los ejercicios sociales en que tendrá aplicación efectiva el conjunto de normas aplicables, el 15 de diciembre de 2010 el CONAC emitió el Acuerdo de Interpretación sobre las obligaciones establecidas en los artículos transitorios de la LGCG, en la cual interpretó que las entidades paraestatales de las entidades federativas tienen la obligación, a partir del 1 de enero de 2012, de realizar registros contables con base acumulativa, apegándose al marco conceptual y a los postulados básicos de contabilidad gubernamental, así como a las normas y metodologías que establezcan los momentos contables, los clasificadores y los manuales de contabilidad gubernamental armonizados y de acuerdo con las respectivas matrices de conversión con las características señaladas en los artículos 40 y 41 de la LGCG.

Derivado de lo anterior, los Estados Financieros y las notas del Colegio están realizadas de acuerdo con la normatividad aplicable.

Los postulados básicos de contabilidad gubernamental aprobados por el Consejo Nacional de Armonización Contable, se enlistan a continuación:

Postulados Básicos de Contabilidad Gubernamental
Sustancia económica
Entes públicos
Existencia permanente
Revelación suficiente
Importancia relativa
Registro e integración presupuestaria
Consolidación de la información financiera
Devengo contable
Valuación
Dualidad económica
Consistencia

6.- Políticas Contables Significativas

De conformidad con el marco normativo en materia contable y financiera aplicable al Colegio en virtud de su constitución jurídica, a continuación, se revelan las principales políticas contables, sobre las cuales se preparan los Estados Financieros que se acompañan.

a) Moneda en los estados financieros

Los Estados Financieros y notas, incluyen saldos y transacciones en miles de pesos mexicanos, razón por la cual pueden presentar diferencias en los totales por cuestiones de redondeo, Asimismo, las cifras que se incluyen han sido determinadas sobre los valores históricos originales, sin reconocer los efectos de la inflación.

b) Base acumulativa y de devengo contable

La contabilización de las operaciones se realiza sobre una base acumulativa, aplicando el postulado básico de contabilidad

gubernamental denominado devengo contable, lo que significa que los ingresos se reconocen en la contabilidad cuando existe jurídicamente el derecho al cobro y los gastos en la fecha de su realización, en ambos casos independientemente de la fecha de pago.

c) Efectivo y equivalentes de efectivo

Son los recursos a corto plazo de gran liquidez que son fácilmente convertibles en importes determinados de efectivo, se encuentra representado principalmente por efectivo en cuentas bancarias.

El efectivo se valúa a su valor nominal. Los rendimientos que se generan se reconocen por medio del estado de cuenta bancario.

d) Derechos a recibir efectivo y equivalentes

Representan los derechos de cobro originados en el desarrollo de las actividades del ente público, de los cuales se espera recibir una contraprestación representada en recursos, bienes o servicios; en un plazo menor o igual a doce meses.

Se presentan a su valor de realización.

e) Bienes Inmuebles

Los edificios, se registran a su costo de adquisición o de construcción.

f) Bienes Muebles

Las inversiones en bienes muebles son registradas a su costo de adquisición, incluye el Impuesto al Valor Agregado en el período en que ocurre. Con el fin de cumplir con la normatividad al respecto, el Colegio registra la depreciación de los bienes con los porcentajes determinados en los Parámetros de Estimación de Vida Útil emitidos por el CONAC.

g) Cuentas por pagar a corto plazo

Corresponde a obligaciones pendientes de pago al cierre del ejercicio, proveniente de operaciones realizadas.

h) Indemnizaciones al personal

De acuerdo con la Ley Federal del Trabajo, se tiene una responsabilidad por indemnizaciones a los trabajadores que sean despedidos en ciertas condiciones, el estado de situación financiera no incluye una reserva para cubrir esta contingencia.

i) Primas de Antigüedad

Las Primas de Antigüedad se registran directamente a los resultados en el ejercicio en que se paguen.

j) Obtención de Ingresos

El Colegio recibe principalmente recursos por las transferencias que le realiza del Gobierno Federal y Estatal.

7.- Posición en Moneda Extranjera y Protección por Riesgo Cambiario

El Colegio de Bachilleres prepara los Estados Financieros en pesos mexicanos corrientes.

8.- Reporte Analítico del Activo

El Colegio de Bachilleres se apega a las reglas específicas del registro y valoración del patrimonio, así como la guía de Vida Útil estimada y porcentajes de depreciación registrándose en los gastos del período.

9.- Fideicomisos, Mandatos y Contratos Análogos

El Colegio de Bachilleres no posee ni maneja Fideicomisos, Mandatos o Contratos Análogos.

10.- Reporte de la Recaudación

Los principales ingresos se muestran a continuación:

Concepto	Declarado
Ingresos por Ventas de Bienes, Prestación de Servicios y Otros Ingresos	30,185
Transferencias, Asignaciones, Subsidios y Subvenciones, y pensiones y jubilaciones	866,458
Otros Ingresos y Beneficios Varios	2,338
Total	898,981

11.- Información de la Deuda y el Reporte Analítico de la Deuda

El Colegio de Bachilleres no tiene deuda pública.

12.- Calificaciones Otorgadas

El Colegio de Bachilleres no ha realizado transacciones con las entidades bancarias que requieran calificación crediticia.

13.- Procesos de Mejora

El Colegio de Bachilleres se encuentra modernizando su sistema informático de contabilidad gubernamental, que permita el registro contable y presupuestal de manera más completa y efectiva, conforme a los lineamientos del CONAC.

14.- Información por Segmentos

El Colegio de Bachilleres presenta información a detalle.

15.- Eventos Posteriores al Cierre

El Colegio de Bachilleres informa que no hubieron hechos ocurridos después de la fecha de los estados financieros que le afecten económicamente y que no se conocían a la fecha de cierre.


16.- Partes Relacionadas

El Colegio de Bachilleres no tiene partes relacionadas que pudieran ejercer influencia significativa en sus decisiones financieras y operativas.


17.- Responsabilidad sobre la presentación razonable de la información contable

“Bajo protesta de decir verdad declaramos que los Estados Financieros y sus notas son razonablemente correctos y son responsabilidad del emisor”


Jefe del Departamento de Recursos
Financieros



Mtra. Claudia Verónica Ríos Villasis



Directora Administrativa
Mtra. Valeria Josefina Alcocer
Monsreal



Directora General
Mtra. Samantha Hernández Cardeña

b) NOTAS DE DESGLOSE

1) NOTAS AL ESTADO DE ACTIVIDADES

a) Ingresos de la Gestión

Los ingresos están integrados de la siguiente manera:

Concepto	2023	%	2022	%
Ingresos por venta de bienes y Prestación de servicios	30,185	3.36%	25,564	3.06%
Participaciones, Aportaciones, Convenios, Incentivos Derivados de la Colaboración Fiscal y Fondos Distintos de Aportaciones	0	0.00%	0	0.00%
Transferencias, Asignaciones, Subsidios y Subvenciones, y Pensiones y Jubilaciones	866,458	96.38%	809,898	96.79%
Otros ingresos y beneficios varios	2,338	0.26%	1,272	0.15%
Total	898,981	100.00%	836,734	100.00%

El rubro de Otros Ingresos Y Beneficios Varios se integra principalmente por el cobro de renta de las cafeterías de planteles y pago de incorporación por validación de estudios de planteles de acuerdo a lo siguiente:

Concepto	2023	2022
Plantel Chetumal Uno	221	185
Plantel Cancún Uno	210	147
Plantel Bacalar	58	0
Plantel Isla Mujeres	50	37
Plantel Chetumal Dos	0	57
Plantel Carlos A. Madrazo	62	50
Plantel Playa Del Carmen	360	90
Plantel Cancún Dos	281	149
Ignacio Zaragoza	50	0
Cancún Tres	130	91
Cancún Cuatro	85	59
Plantel Puerto Morelos	55	0
Dirección General	0	257
Otros Planteles	776	150
Total	2,338	1,272

Los ingresos de la Dirección General corresponden a pagos que realizan los Colegios incorporados para la validación de estudios.

b) Gastos y Otras Pérdidas

Los gastos al mes de diciembre se integran como sigue:

Concepto	2023	%	2022	%
Gastos de funcionamiento	904,545	99.63%	819,539	99.68%
Servicios personales	848,784	93.49%	780,049	94.88%
Materiales y suministros	11,474	1.26%	7,389	0.90%
Servicios generales	44,287	4.88%	32,101	3.90%
Transferencia, asignaciones, subsidios y otras ayudas	270	0.03%	0	0.00%
Subsidios y subvenciones	270	0.03%	0	0.00%
Otros Gastos y Pérdidas Extraordinarias	3,070	0.34%	2,630	0.32%
Estimaciones, depreciaciones, deterioros, obsolescencia	3,070	0.34%	2,630	0.32%
otros gastos	0	0.00%	0	0.00%
Total	907,885	100.00%	822,169	100.00%

**2) NOTAS AL ESTADO DE SITUACIÓN FINANCIERA
ACTIVO**

a) Efectivos y Equivalentes:

Este rubro se encuentra integrado por las siguientes cuentas:

Concepto	2023	2022
Bancos/Tesorería	80,514	92,379
Inversiones Temporales (Hasta 3 meses)	132	132
Depósitos de Fondos de Terceros en Garantía y/o Administración	223	224
Total	80,869	92,734

La cuenta de Bancos se integra como sigue:

Concepto	2023	2022
Santander Cuenta 65500544236	6,089	588
Santander Cuenta 65500544219	4	4
Santander Cuenta 65500544222	25	25
Santander Cuenta 65501822064	6	6
Santander Cuenta 65501927115	68	203
BBVA Cuenta 159518525	8	9
BBVA Cuenta 185521483	52	207
Santander Cuenta 65503033917	2,144	7,483
Santander Cuenta 18000116076	175	408
Azteca Cuenta 017202702	42	57
Santander Cuenta 18000224463	0	9,740
Santander Cuenta 18000204579	0	39,210
Santander Cuenta 18000239589	8,879	25,412
Santander Cuenta 18000239635	0	8,473
Santander Cuenta 18000232407	0	278
Santander Cuenta 18000250335	29,263	0
Santander Cuenta 18000243045	21,091	0
Santander Cta. 18-000264120	122	0
Santander Cta. 18-000269560	12,546	0
Plantel Cozumel	0	23
Plantel Puerto Aventuras	0	1
Plantel SABAN	0	43
PUERTO MORELOS	0	205
COORDINACIÓN ZONA CENTRO	0	4
Otros Planteles	0	0
Total	80,514	92,379

La cuenta de Inversiones Temporales se integra como sigue:

Concepto	2023	2022
Recurso Donativos	132	132
Total	132	132

El rubro de Depósitos de terceros se integra por la cuenta de Depósitos en Garantía:

Concepto	2023	2022
Comisión Federal de Electricidad	59	59
Radiomovil DIPSA, S. A.	13	13
Pedro Martínez Torres	18	18
Jorge Eduardo Zogby Cheluja	16	16
María Genoveva Martínez	28	28
Imelda Ramírez y Calderón	26	26
Otros depósitos en garantía	64	64
Total	224	224

b) Derechos a recibir efectivo o equivalentes

Este rubro se encuentra integrado por las siguientes cuentas:

Concepto	2023	2022
Deudores Diversos por Cobrar a Corto Plazo	2,014	1,995
Ingresos Por Recuperar A Corto Plazo	19,300	17,435
Otros Derechos a Recibir Efectivo o Equivalentes a Corto Plazo	0	0
Total	21,314	19,430

La cuenta de Deudores Diversos se integra como sigue:

Concepto	Antigüedad	2023	2022
Javier Emiliano Solís Martínez	Ejercicio Anterior 2017	8	8
Mario Cortez Ortiz	Ejercicio Anterior 2017	7	7
CSAI Chetumal	Ejercicio Anterior 2017	20	20
Cándido González Romero	Ejercicio Anterior 2017	18	18
Elia Contreras Izquierdo	Ejercicio Anterior 2017	9	9
Lorenzo Rivero Reyes	Ejercicio Anterior 2017	9	9
Cuauhtémoc Díaz Torres	05/10/2018	99	99
FOVISSSTE 5% Vivienda	2020	1,820	1,821
Deposito Ingresos Extemporáneo	30 días	0	1
Pensión Alimenticia por Comprobar	60 días	0	1
Evert Iván Canto Garrido	30 días	1	0
Víctor Damián Kumul Canche	30 días	13	0
Gerardo Barragán Rebano	30 días	2	0
Otros Deudores		8	2
Total		2,014	1,995

Los deudores de ejercicios anteriores se procederán a integrar los expedientes para determinar su factibilidad de cobro y proceder a su cobro o determinación de incobrabilidad.

El saldo de FOVISSSTE corresponde a retenciones en exceso de participaciones del Gobierno del Estado y se aplicarán en pagos futuros a esas instancias, o será reintegrado a la SEFIPLAN que es la instancia que pagó esta obligación vía retención de sus Participaciones.

Los servidores públicos que se registran con antigüedad de 30, 60 días son gastos por comprobar que se devengarán posteriormente una vez que los expedientes estén debidamente integrados

La cuenta de Subsidio al Empleo se integra como sigue:

Concepto	2023	2022
Subsidio al Empleo	0	1

La cuenta de Subsidio pendiente de recibir se integra como sigue:

Concepto	Antigüedad	2023	2022
Subsidio Federal Ejercicio 2018	2018	1,502	1,502
Subsidio Federal Ejercicio 2023	01/12/2023	17,797	15,933
Total		19,299	17,435

El subsidio federal del ejercicio 2018 corresponde al Apartado "D" del Anexo de Ejecución para el pago de estímulo docente que aún está pendiente de pago por parte de la Federación.

El subsidio estatal 2023 corresponde a la provisión para pago de la 2a. Parte de aguinaldo, fue transferido al Colegio el 9 de enero de 2024.

c) Bienes Inmuebles, Infraestructura y Construcción en Proceso

Este rubro se integra por la cuenta de Edificios, Instalaciones y terrenos. Se está elaborando un programa de regularización de edificios y terrenos a fin de integrar los bienes inmuebles donados y que no cuentan con la documentación necesaria para el registro patrimonial.

Concepto	2023	2022
Plantel Cancún Dos	10,611	10,611
Plantel Chetumal Dos	6,665	6,665
Plantel Cancún Tres	7,473	7,473
Plantel Carlos A. Madrazo	5,977	5,977
Plantel Playa del Carmen	5,740	5,740
Otros Planteles	46,847	46,847
Total	83,313	83,313

d) Bienes Muebles, Activos Diferido y Depreciación

Este rubro se integra por las siguientes cuentas:

Concepto	2023	2022
Subtotal BIENES MUEBLES	97,953	93,106
Mobiliario y Equipo de Administración	57,647	57,039
Mobiliario y Equipo Educacional y Recreativo	7,759	7,694
Equipo e Instrumental Médico y de Laboratorio	8,655	8,655
Vehículos y Equipo de Transporte	14,954	12,625
Maquinaria, Otros Equipos y Herramientas	8,938	7,093
Subtotal ACTIVOS INTANGIBLES	0	0
Software	0	0
Subtotal DEPRECIACIÓN, DETERIORO Y AMORTIZACIÓN ACUMULADA DE BIENES	-88,472	-80,969
Depreciación Acumulada de Bienes Muebles	-88,449	-80,969
Amortización Acumulada de Activos Intangibles	-23	0
Valor Neto de BIENES MUEBLES y ACTIVOS INTANGIBLES	9,480	12,137

El incremento en la cuenta corresponde al ajuste de la variación entre la depreciación presentada por el Departamento de Recursos Materiales y la registrada en la contabilidad, determinado en la revisión de la cuenta pública 2022 por el Despacho Externo.

Dentro de las políticas del Colegio de Bachilleres se establece realizar una depreciación anual, por lo que el saldo actual que se refleja corresponde al 31 de diciembre de 2023. El método de depreciación utilizado es el de Línea Recta, que considera el costo de adquisición

entre los años de vida útil dependiendo del tipo de bien de que se trate.

Concepto	Años Vida Útil	% Depreciación Total
MOBILIARIO Y EQUIPO DE ADMINISTRACIÓN		
Muebles de oficina y estantería	10	10.00%
Equipo de cómputo y tecnología de la información	3	33.33%
Otros Mobiliarios y Equipo de administración	10	10.00%
MOBILIARIO Y EQUIPO EDUCACIONAL Y RECREATIVO		
Equipos y aparatos audiovisuales	3	33.30%
Aparatos deportivos	5	20.00%
Cámaras fotográficas y de video	3	33.33%
Otros Mobiliarios y Equipo educacional y recreativo	5	20.00%
EQUIPO INSTRUMENTAL MEDICO Y DE LABORATORIO	5	20.00%
EQUIPO DE TRANSPORTE	5	20.00%
MAQUINARIA, EQUIPO Y HERRAMIENTAS	10	10.00%

e) Otros activos no circulantes

Este rubro se integra por la cuenta de Depósitos en Garantía:

Concepto	2023	2022
Otros Depósitos en Garantía	0	0
Total	0	0

PASIVO

a) Cuentas por Pagar a Corto Plazo

Este rubro está integrado por las siguientes cuentas:

Concepto	2023	2022
Servicios Personales por Pagar a Corto Plazo	41,712	37,300
Proveedores por Pagar a Corto Plazo	10,110	3,171
Retenciones y Contribuciones por Pagar a Corto Plazo	75,823	86,452
Otras Cuentas por Pagar a Corto Plazo	20,736	19,768
Total	148,381	146,691

La cuenta de Servicios Personales por pagar a Corto Plazo se integra:

Concepto	2023	2022
Corresponde a 2da parte de aguinaldo, días económicos, estímulo de premio de puntualidad y asistencia 2023	41,712	37,300
Total	41,712	37,300

El saldo al 31 de diciembre 2023 corresponde a la provisión de la 2a. Parte de Aguinaldo, Días Económicos y Estímulo de Puntualidad y Asistencia que se paga en el mes de enero y febrero de 2024.

La cuenta de Proveedores se integra como sigue:

Concepto	Antigüedad	2023	2022
LG Distribuciones S.A.	30 días	955	204
Metlife México, S. A.	30 días	2,341	0
Comisión Federal de Electricidad	30 días	2	2
Toka Internacional SAPI de C.V. Sofom Enr	30 días	2,785	0
Juan Misael Hernandez	30 días	390	70
Rogelio Castillo Brito	30 días	200	0
Lamutech S. de R.L.	30 días	23	516
Mario Humberto Nadal Martínez	60 días	0	384
Vicmar Seguridad Privada	30 días	0	461
Mcn Consultores Integrales, S.C.	30 días	631	0
Ana Josef Peralta Alonso	30 días	0	88
Centro de Copiado Mérida	30 días	0	158
Guillermo Rodríguez Herrera	30 días	0	83
Consultores De Quintana Roo S.C.	120 días	0	574
GC Del Sureste S.A. De C.V.	30 días	0	251
Evelyn Nayeli Ruiz Ramírez	30 días	0	89
Seguros Ve X Mas, S.A.	30 días	432	0
Nutripavo, S.A. de C.V.	30 días	2,151	0
Otros Proveedores		200	291
Total		10,110	3,171

En apego a la Ley de Disciplina Financiera, el total de proveedores del ejercicio 2023 se cubrirá durante el primer trimestre del ejercicio fiscal 2024.

La cuenta de retenciones y contribuciones por pagar se integra como sigue:

Concepto	Antigüedad	2023	2022
Provisión I.S.R. Sueldos Y Salarios	2015 y 2016	16,824	16,824
I.S.R. Sueldos Y Salarios	30 días	19,906	29,408
I.S.R. Sueldos Y Salarios (Provisión)	30 días	8,310	0
ISSSTE Retenc., Aportac. Y Prestamos	2016, 2017 y 2020	2,706	2,716
ISSSTE Retenc., Aportac. Y Prestamos	30 días	0	4,993
Prestamos FOVISSSTE	+180 días	10	0
Seguro Metlife	+180 días	7	4,854
Aportación Trabajador Fondo De Ahorro	Ejercicios Anteriores	193	186
Aportación Trabajador Fondo De Ahorro	2023	94	6
CONSAR	2016 y 2021	11,446	11,061
CONSAR	30 días	5,283	0
CONSAR	60 días	5,391	10,523
Secretaria Hacienda Estatal 3% Nomina	2016	3,941	3,941
Otros Acreedores		1,712	1,940
Total		75,823	86,452

El saldo de la cuenta de ISR sueldos y salarios de los ejercicios 2015 y 2016, la facultad del SAT para reclamar el pago ha caducado, se está trabajando con las áreas de jurídico, Órgano Interno de Control y el Departamento de Recursos Financieros para integrar el expediente para proceder a la cancelación administrativa del pasivo.

El saldo de las cuentas de ISSSTE, CONSAR y 3% sobre nómina de ejercicios anteriores se cancelará en conciliación de saldos con la SEFIPLAN quien realizó el pago de estas retenciones y aportaciones vía retención de sus Participaciones.

El saldo de la cuenta de Aportaciones de Fondo de Ahorro de ejercicios anteriores es debido a trabajadores que están pendientes de finiquitar su relación laboral, al igual que el saldo del ejercicio 2023.

La cuenta de Otras Cuentas por Pagar se integra como sigue:

Concepto	Año de origen	2023	2022
Gobierno Del Estado Estimulo	2015	16,269	16,269
Rendimientos Financieros	2019	446	446
Rendimientos de la cuenta bancaria 18-00024304-5		938	0
Rendimiento de la cuenta bancaria 18000239589		207	0
Rendimiento de la cuenta bancaria 18002644148		1	0
Provisión Finiquitos Y Liquidaciones	2017	1,457	1,457
Otros Acreedores		1,418	1,596
Total		20,736	19,768

El saldo en la cuenta de Gobierno del Estado Estímulo, está pendiente su cancelación en conciliación de saldos que se efectuó con la SEFIPLAN.

El saldo de esta cuenta se integra por provisiones de ejercicios anteriores y de este ejercicio.

El importe de otros acreedores disminuye por la cancelación de provisiones por prescripción determinada por el Departamento Jurídico.

**b) Fondo y bienes de Terceros en Garantía y/o Administración
a Corto Plazo**

Este rubro se integra por la cuenta de Fondo de Garantía:

Concepto	2023	2022
Plantel Chetumal Uno	0	16
Plantel Cancún Uno	22	23
Plantel Isla Mujeres	24	24
Plantel Río Hondo	14	14
Plantel Nicolas Bravo	12	12
Plantel Chetumal Dos	64	64
Plantel Carlos A. Madrazo	18	18
Plantel Playa del Carmen	54	54
Plantel Cancún Dos	121	121
Plantel Cancún Tres	98	98
Plantel Puerto Morelos	29	28
Otros Planteles	70	61
Total	526	533

3) NOTAS AL ESTADO DE VARIACIONES EN LA HACIENDA PÚBLICA/PATRIMONIO

Las partidas que afectaron la Hacienda Pública/Patrimonio del Colegio de Bachilleres del Estado de Quintana Roo, se desglosa como sigue:

Concepto	diciembre 2023
Patrimonio generado al 31 de diciembre de 2021	55,613
Aportaciones y Donaciones de Capital del Ejercicio 2022 por capitalización de bienes	1,829
Ajuste de la cuenta Resultado de Ejercicios Anteriores por reintegro a la TESOFE de recursos no ejercidos 2021	11,617
Resultado del Ejercicio 2022	14,565
Patrimonio Neto Final al 31 de diciembre de 2022	60,390
Donaciones de capital	1,219
Ajustes Aportaciones y Donaciones	0
Resultado del Ejercicio a diciembre de 2023	-8,904
Ajustes por cambios de valor	-4,432
Ajuste de la cuenta Resultado de Ejercicios Anteriores (reintegro a la TESOFE)	-2,204
Hacienda Pública / Patrimonio Neto Final 2023	46,069

El ajuste por cambio de valor corresponde al ajuste de depreciación de bienes muebles determinado por el Despacho Externo que auditó la cuenta pública del ejercicio 2022.

La disminución en la cuenta de resultado de ejercicios anteriores corresponde al reintegro a la Tesorería de la Federación del saldo del recurso federal no devengado del ejercicio 2022.

4) NOTAS AL ESTADO DE FLUJO DE EFECTIVO

Las partidas que afectaron el estado de flujo de efectivo se desglosan a continuación:

Concepto	2023	2022
Flujos Netos de efectivo por Actividades de Operación:	-5,834	17,195
Flujos Netos de Efectivo por Actividades de Inversión	-3,626	-2,742
Flujos Netos de Efectivo por Actividades de Financiamiento	-2,405	-38,796
Incremento/Disminución Neta en Efectivo y Equivalentes	-11,865	-24,343
Efectivo y Equivalentes al Efectivo al Inicio del Ejercicio	92,734	117,077
Efectivo y Equivalentes al Efectivo al Final del Ejercicio	80,869	92,734

Concepto	2023	2022
Bancos/Tesorería	80,514	92,379
Inversiones Temporales (Hasta 3 meses)	132	132
Depósitos de Fondos de Terceros en Garantía y/o Administración	223	224
Total	80,869	92,734

Concepto	2023	2022
Resultado del Ejercicio Ahorro/Desahorro	-8,904	14,565
(+) Movimientos de partidas (o rubros) que no afectan al efectivo	3,070	2,630
(+) Depreciación	3,070	2,630
(+) Amortización	0	0
Flujos de efectivo Netos de las Actividades de Operación	-5,834	17,195

Conciliación entre los Ingresos Presupuestarios y Contables

Concepto	2023
1. Ingresos Presupuestarios	898,981
2. Más ingresos contables no presupuestarios	0
Ingresos Financieros	0
Incremento por variación de inventarios	0
Disminución del exceso de estimaciones por pérdida o deterioro u obsolescencia	0
Disminución del exceso de provisiones	0
Otros ingresos y beneficios varios	0
Otros ingresos contables no presupuestarios	0
3. Menos ingresos presupuestarios no contables	0
Aprovechamiento capital	0
Ingresos derivados de financiamientos	0
Otros Ingresos presupuestarios no contables	0
4. Ingresos Contables	898,981

Conciliación entre los Egresos Presupuestarios y los Gastos Contables

Concepto		2023
1. Total de egresos (presupuestarios)		908,143
2. Menos egresos presupuestarios no contables		3,626
Materias primas y materiales de producción y comercialización	0	
Materiales y suministros	0	
Mobiliario y equipo de administración	174	
Mobiliario y equipo educacional y recreativo	37	
Equipo e instrumental médico y de laboratorio	0	
Vehículos y equipo de transporte	2,328	
Equipo de defensa y seguridad	0	
Maquinaria, otros equipos y herramientas	1,087	
Activos biológicos	0	
Bienes inmuebles	0	
Activos intangibles	0	
Obra pública en bienes de dominio público	0	
Obra pública en bienes propios	0	
Acciones y participaciones de capital	0	
Compra de títulos y valores	0	
Concesión de préstamos		
Inversiones en fideicomisos, mandatos y otros análogos	0	
Provisiones para contingencias y otras erogaciones especiales	0	
Amortización de la deuda pública	0	
Adeudos de ejercicios fiscales anteriores (ADEFAS)	0	
Otros Egresos Presupuestales no Contables	0	
3. Más gastos contables no presupuestales		3,368
Estimaciones, depreciaciones, deterioros, obsolescencia y amortizaciones	3,070	
Provisiones	0	
Disminución de inventarios	0	
Otros Gastos	0	
Inversión Pública no Capitalizable	0	
Materiales y Suministros (consumos)	0	
Otros Gastos Contables no Presupuestales	298	
4. Total de Gasto Contable		907,885

c) NOTAS DE MEMORIA (CUENTAS DE ORDEN)

Las cuentas de orden se utilizan para registrar movimientos de valores que no afectan o modifican el balance del Colegio de Bachilleres del Estado de Quintana Roo, sin embargo, su incorporación en libros es necesaria con fines de recordatorio contable, de control y en general sobre los aspectos administrativos, o bien para consignar sus derechos o responsabilidades contingentes que puedan o no presentarse en el futuro.

Las cuentas que se pueden manejar para efectos de este documento son las siguientes:

- Contables:
 - Valores
 - Emisión de obligaciones
 - Avals y garantías
 - Juicios
 - Contratos para inversión mediante Proyectos para Prestación de Servicios (PPS) y Similares
 - Bienes concesionados o en comodato

Cuentas de Orden Presupuestales

- Cuenta de Ingresos

Concepto	2023	2022
Impuestos	0	0
Cuotas y Aportaciones de Seguridad Social	0	0
Contribuciones de mejoras	0	0
Derechos	0	0
Productos	0	0
Aprovechamientos	0	0
Ingresos por Venta Bienes, Prestación de Servicios y otros ingresos	32,523	26,836
Participaciones, aportaciones, convenios, incentivos derivados de la colaboración fiscal y fondos distintos de aportaciones	0	0
Transferencias, Asignaciones, Subsidios y Subvenciones, y Pensiones y Jubilaciones	866,458	809,898
Ingresos derivados de financiamientos	0	0
Total	898,981	836,734



- Cuenta de Egresos

	2023	2022
Servicios Personales	848,486	780,049
Materiales y Suministros	11,474	7,364
Servicios Generales	44,287	31,189
Transferencias, Asignaciones, Subsidios y Otras Ayudas	270	0
Bienes Muebles, Inmuebles e Intangibles	3,626	343
Inversión Pública	0	0
Inversiones Financieras y Otras Provisiones	0	0
Participaciones y aportaciones	0	0
Deuda Pública	0	0
Total	908,143	818,945

2 ESTADOS E INFORMES PRESUPUESTARIOS

2.1 ESTADO ANALÍTICO DE INGRESOS

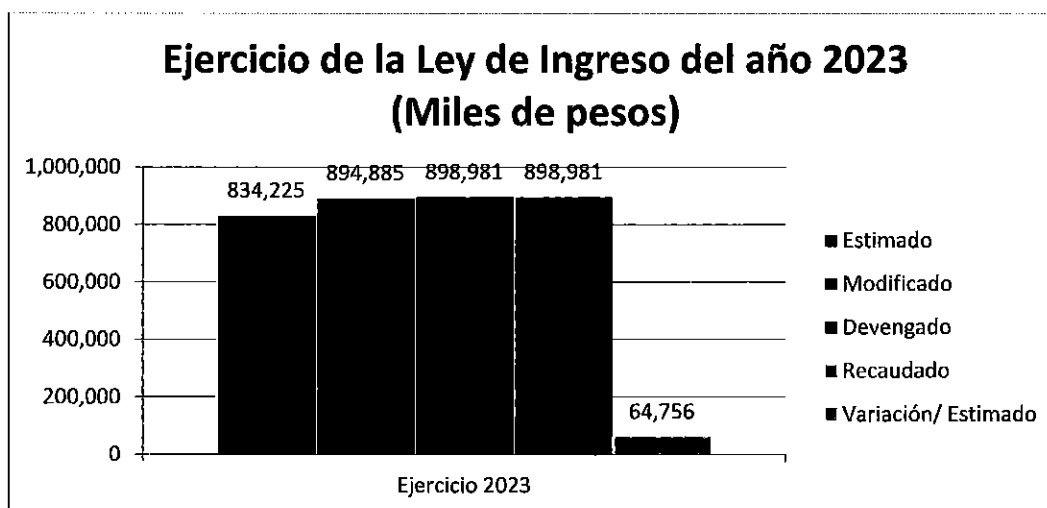
	2022	2023	2024	2025	2026	2027
Impuestos	0	0	0	0	0	0
Cuotas y Aportaciones de Seguridad Social	0	0	0	0	0	0
Contribuciones de Mejoras	0	0	0	0	0	0
Derechos	0	0	0	0	0	0
Productos¹	0	0	0	0	0	0
Aprovechamientos²	0	0	0	0	0	0
Ingresos por Ventas de Bienes, Prestación de Servicios y Otros Ingresos	18,657	9,769	28,426	32,523	32,523	13,865
Participaciones, Aportaciones, Convenios, Incentivos derivados de la colaboración fiscal y fondos distintos de Aportaciones	0	0	0	0	0	0
Transferencias, Asignaciones, Subsidios y Subvenciones, y pensiones y jubilaciones	815,568	50,891	866,459	866,459	866,459	50,891
Ingresos Derivados de Financiamientos	0	0	0	0	0	0
Ingresos del Poder Ejecutivo Federal o Estatal y de los Municipios	0	0	0	0	0	0
Impuestos	0	0	0	0	0	0
Cuotas y Aportaciones de Seguridad Social	0	0	0	0	0	0
Contribuciones de Mejoras	0	0	0	0	0	0
Derechos	0	0	0	0	0	0
Productos¹	0	0	0	0	0	0
Aprovechamientos²	0	0	0	0	0	0
Participaciones, Aportaciones, convenios, Incentivos derivados de la colaboración fiscal y fondos Distintos de Aportaciones	0	0	0	0	0	0
Transferencias, Asignaciones, Subsidios y Subvenciones, y Pensiones y Jubilaciones	0	0	0	0	0	0
Ingresos de los Entes Públicos de los Poderes Legislativo y Judicial, de los Órganos Autónomos y del Sector Paraestatal o Paramunicipal, así como de las Empresas Productivas del Estado	834,225	60,660	894,885	898,981	898,981	64,756
Cuotas y Aportaciones de Seguridad Social	0	0	0	0	0	0
Productos¹	0	0	0	0	0	0
Ingresos por Ventas de Bienes, Prestación de Servicios y Otros Ingresos³	18,657	9,769	28,426	32,523	32,523	13,865
Transferencias, Asignaciones, Subsidios y Subvenciones, y pensiones y Jubilaciones	815,568	50,891	866,459	866,459	866,459	50,891
Ingresos Derivados de Financiamientos	0	0	0	0	0	0
Ingresos Derivados de Financiamientos	0	0	0	0	0	0

1 Incluye intereses que generan las cuentas bancarias de los entes públicos en productos.

2 Incluye donativos en efectivo del Poder Ejecutivo, entre otros aprovechamientos.

3. Se refiere a los ingresos propios obtenidos por los Poderes Legislativo y Judicial, los Órganos Autónomos y las entidades de la administración pública paraestatal y paramunicipal, por sus actividades diversas no inherentes a su operación que generan recursos y que no sean ingresos por venta de bienes o prestación de servicios, tales como donativos en efectivo, entre otros.

2.1.1 Análisis y Evolución de los Ingresos Presupuestarios.



Las causas primordiales que explican las variaciones observadas:

- a) Variación entre el presupuesto de ingresos devengado y el presupuesto aprobado:

En el ejercicio 2023 el presupuesto de Ingresos devengado por el Colegio de Bachilleres del Estado de Quintana Roo fue por un importe de \$898,981 miles de pesos, cifra mayor que el año anterior que correspondió al importe de \$836,734 miles de pesos, lo que significa un aumento porcentual de los ingresos de 7.44 puntos.

2.2 ESTADOS ANALÍTICO DEL EJERCICIO DEL PRESUPUESTO DE EGRESOS

2.2.1 Estado Analítico de Ejercicio del Presupuesto por Objeto del Gasto

Objeto del Gasto	Presupuesto	Comprobado	Resto de Ejercicio	Comprobado	Resto de Ejercicio	Diferencia
Servicios Personales	792,693	57,469	850,161	848,486	792,016	1,676
Remuneraciones al Personal de Carácter Permanente	275,593	25,021	300,614	319,252	315,404	-18,638
Remuneraciones al Personal de Carácter Transitorio	57,368	6,154	63,522	53,834	53,160	9,688
Remuneraciones Adicionales y Especiales	196,454	15,370	211,824	210,097	176,721	1,727
Seguridad Social	71,866	6,867	78,733	75,002	75,002	3,731
Otras Prestaciones Sociales y Económicas	127,091	10,435	137,526	137,311	121,309	215
Previsiones	23,745	-21,022	2,723	0	0	2,723
Pago de Estímulos a Servidores Públicos	40,576	14,643	55,218	52,990	50,420	2,228
Materiales y Suministros	9,217	3,218	12,435	11,474	10,088	961
Materiales de Administración, Emisión de Documentos y Artículos	3,907	346	4,253	4,188	3,831	65
Oficiales						
Alimentos y Utensilios	200	110	310	205	198	105
Materias Primas y Materiales de Producción y Comercialización	0	0	0	0	0	0
Materiales y Artículos de Construcción y de Reparación	1,237	2,232	3,469	2,862	2,860	608
Productos Químicos, Farmacéuticos y de Laboratorio	149	818	967	967	12	0
Combustibles, Lubricantes y Aditivos	1,658	-101	1,557	1,514	1,513	43
Vestuario, Blancos, Prendas de Protección y Artículos Deportivos	1,128	49	1,177	1,128	1,128	49
Materiales y Suministros Para Seguridad	0	0	0	0	0	0
Herramientas, Relaciones y Accesorios Menores	938	-236	701	611	547	90
Servicios Generales	32,115	14,244	46,379	44,287	42,746	2,092
Servicios Básicos	13,016	4,144	17,160	16,936	16,933	224
Servicios de Arrendamiento	4,041	532	4,573	4,384	4,384	210
Servicios Profesionales, Científicos, Técnicos y Otros Servicios	9,584	8,089	17,673	17,331	16,474	342
Servicios Financieros, Bancarios y Comerciales	997	55	1,052	958	517	94
Servicios de Instalación, Reparación, Mantenimiento y Conservación	1,179	627	1,806	1,481	1,279	325
Servicios de Comunicación Social y Publicidad	310	100	410	258	258	151
Servicios de Traslado y Viáticos	1,230	-35	1,195	670	662	525
Servicios Oficiales	1,583	691	2,274	2,121	2,111	152
Otros Servicios Generales	156	60	216	148	148	68
Transferencias, Asignaciones, Subsidios y Otras Ayudas	0	400	400	270	270	130
Transferencias Internas y Asignaciones al Sector Público	0	0	0	0	0	0
Transferencias al Resto del Sector Público	0	0	0	0	0	0
Subsidios y Subvenciones	0	400	400	270	270	130
Ayudas Sociales	0	0	0	0	0	0
Pensiones y Jubilaciones	0	0	0	0	0	0
Transferencias a Fideicomisos, Mandatos y Otros Análogos	0	0	0	0	0	0
Transferencias a la Seguridad Social	0	0	0	0	0	0
Donativos	0	0	0	0	0	0
Transferencias al Exterior	0	0	0	0	0	0
Bienes Muebles, Inmuebles e Intangibles	200	3,481	3,681	3,626	3,626	55
Mobiliario y Equipo de Administración	200	-20	180	174	174	6
Mobiliario y Equipo Educativo y Recreativo	0	38	38	37	37	1
Equipo e Instrumental Médico y de Laboratorio	0	0	0	0	0	0
Vehículos y Equipo de Transporte	0	2,350	2,350	2,328	2,328	22
Equipo de Defensa y Seguridad	0	0	0	0	0	0
Maquinaria, Otros Equipos y Herramientas	0	1,114	1,114	1,087	1,087	27
Activos Biológicos	0	0	0	0	0	0
Bienes Inmuebles	0	0	0	0	0	0
Activos Intangibles	0	0	0	0	0	0
Inversión Pública	0	0	0	0	0	0
Obra Pública en Bienes de Dominio Público	0	0	0	0	0	0
Obra Pública en Bienes Propios	0	0	0	0	0	0
Proyectos Productivos y Acciones de Fomento	0	0	0	0	0	0
Inversiones Financieras y Otras Provisiones	0	0	0	0	0	0
Inversiones Para el Fomento de Actividades Productivas	0	0	0	0	0	0
Acciones y Participaciones de Capital	0	0	0	0	0	0
Compra de Títulos y Valores	0	0	0	0	0	0
Concesión de Préstamos	0	0	0	0	0	0
Inversiones en Fideicomisos, Mandatos y Otros Análogos	0	0	0	0	0	0
Otras Inversiones Financieras	0	0	0	0	0	0
Provisiones para Contingencias y Otras erogaciones Especiales	0	0	0	0	0	0
Participaciones y Aportaciones	0	0	0	0	0	0
Participaciones	0	0	0	0	0	0
Aportaciones	0	0	0	0	0	0
Convenios	0	0	0	0	0	0
Deuda Pública	0	0	0	0	0	0
Amortización de la Deuda Pública	0	0	0	0	0	0
Intereses de la Deuda Pública	0	0	0	0	0	0
Comisiones de la Deuda Pública	0	0	0	0	0	0
Gastos de la Deuda Pública	0	0	0	0	0	0
Costo por Coberturas	0	0	0	0	0	0
Apoyos Financieros	0	0	0	0	0	0
Adeudos de Ejercicios Fiscales Anteriores (Adelantos)	0	0	0	0	0	0

Las cifras pueden presentar diferencias por redondeos.

2.2.3 Estado Analítico de Ejercicio del Presupuesto en Clasificación Administrativa

Entidad	Ejercicio del Presupuesto					
	Presupuesto	Compras	Transferencias	Subsidios	Transferencias	Transferencias
Entidades Paraestatales y Fideicomisos No Empresariales y No Financieros						
Sector Educación						
Colegio de Bachilleres del Estado de Quintana Roo						
Dirección General	271,428	57,691	329,119	294,533	275,276	34,585
Instancias Educativas (Planteles, EMSAD y CSAJ)	562,797	21,141	583,938	613,609	573,490	-29,671
Total	834,225	78,832	913,057	908,142	848,766	34,914

Las cifras pueden presentar diferencias por redondeos.

2.2.4 Estado Analítico de Ejercicio del Presupuesto en Clasificación Funcional

Función	2022		2023		Diferencia	
	Presupuesto	Ejecución	Presupuesto	Ejecución	Presupuesto	Ejecución
Gobierno	0	0	0	0	0	0
Legislación	0	0	0	0	0	0
Justicia	0	0	0	0	0	0
Coordinación de la Política de Gobierno	0	0	0	0	0	0
Relaciones Exteriores	0	0	0	0	0	0
Asuntos Financieros y Hacendarios	0	0	0	0	0	0
Seguridad Nacional	0	0	0	0	0	0
Asuntos de Orden Público y de Seguridad Interior	0	0	0	0	0	0
Otros Servicios Generales	0	0	0	0	0	0
Desarrollo Social	834,225	78,832	913,057	908,143	848,766	4,914
Protección Ambiental	0	0	0	0	0	0
Vivienda y Servicios a la Comunidad	0	0	0	0	0	0
Salud	0	0	0	0	0	0
Recreación, Cultura y Otras Manifestaciones Sociales	0	0	0	0	0	0
Educación	834,225	78,832	913,057	908,143	848,766	4,914
Protección Social	0	0	0	0	0	0
Otros Asuntos Sociales	0	0	0	0	0	0
Desarrollo Económico	0	0	0	0	0	0
Asuntos Económicos, Comerciales y Laborales en General	0	0	0	0	0	0
Agropecuaria, Silvicultura, Pesca y Caza	0	0	0	0	0	0
Combustibles y Energía	0	0	0	0	0	0
Minería, Manufacturas y Construcción	0	0	0	0	0	0
Transporte	0	0	0	0	0	0
Comunicaciones	0	0	0	0	0	0
Turismo	0	0	0	0	0	0
Ciencia, Tecnología e Innovación	0	0	0	0	0	0
Otras Industrias y Otros Asuntos Económicos	0	0	0	0	0	0
Otras no Clasificadas en Funciones Anteriores	0	0	0	0	0	0
Transacciones de la Deuda Pública / Costo Financiero de la Deuda	0	0	0	0	0	0
Transferencias, Participaciones y Aportaciones entre Diferentes Niveles y Ordenes de Gobierno	0	0	0	0	0	0
Saneamiento del Sistema Financiero	0	0	0	0	0	0
Adeudos de Ejercicios Fiscales Anteriores	0	0	0	0	0	0

Las cifras pueden presentar diferencias por redondeos.

2.2.7 Indicadores de Postura Fiscal.

Indicadores de Postura Fiscal			
Cuenta Pública 2023			
Ejercicio 2023			
Miles de pesos			

Indicadores de Postura Fiscal			
Cuenta Pública 2023			
Ejercicio 2023			
Miles de pesos			
I. Ingresos Presupuestarios			
1. Ingresos del Gobierno de la Entidad Federativa ¹			
2. Ingresos del Sector Paraestatal ¹			
II. Egresos Presupuestarios			
3. Egresos del Gobierno de la Entidad Federativa ²	No Aplica		
4. Egresos del Sector Paraestatal ²			
III. Balance Presupuestario (Superávit o Déficit)			

Indicadores de Postura Fiscal			
Cuenta Pública 2023			
Ejercicio 2023			
Miles de pesos			
III. Balance presupuestario (Superávit o Déficit)			
IV. Intereses, Comisiones y Gastos de la Deuda			
V. Balance Primario (Superávit o Déficit)			

Indicadores de Postura Fiscal			
Cuenta Pública 2023			
Ejercicio 2023			
Miles de pesos			
A. Financiamiento			
B. Amortización de la deuda			
C. Endeudamiento ó desendeudamiento			

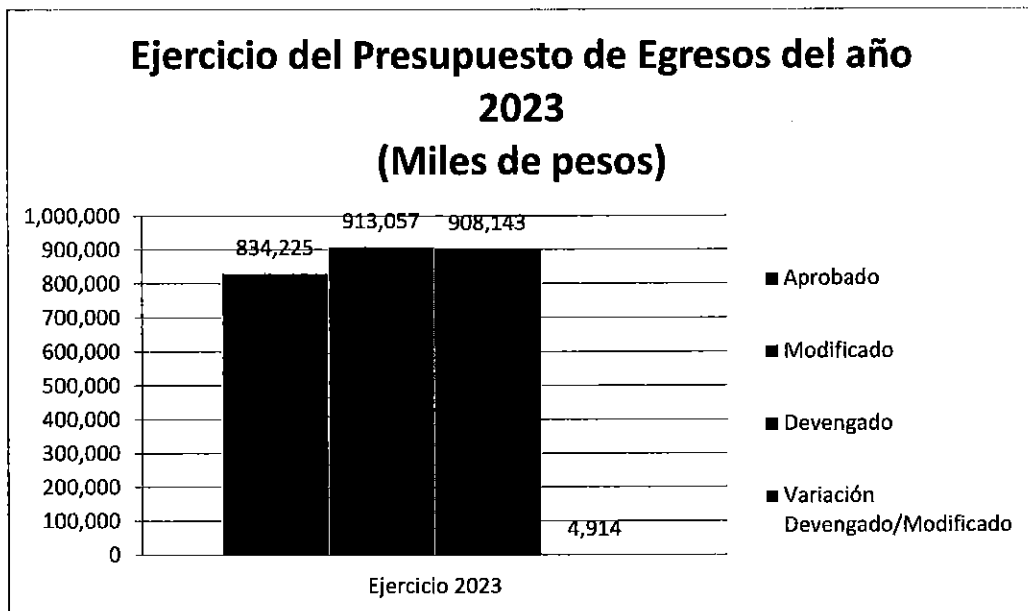
1 Los Ingresos que se presentan son los ingresos presupuestario totales sin incluir los ingresos por financiamientos. Los Ingresos del Gobierno de la Entidad Federativa corresponden a los del Poder Ejecutivo, Legislativo Judicial y Autónomos
 2 Los egresos que se presentan son los egresos presupuestarios totales sin incluir los egresos por amortización. Los egresos del Gobierno de la Entidad Federativa corresponden a los del Poder Ejecutivo, Legislativo, Judicial y Órganos Autónomos
 3 Para Ingresos se reportan los ingresos recaudados; para egresos se reportan los egresos pagados

2.3 ANÁLISIS DEL EJERCICIO DEL PRESUPUESTO DE EGRESOS

2.3.1 Presupuesto Aprobado y Adecuaciones.

El presupuesto autorizado para el Colegio de Bachilleres del Estado de Quintana Roo, ascendió a la suma de \$834,225 miles de pesos, ese monto total, fue modificado mediante ampliaciones y reducciones líquidas presupuestales, durante el año 2023, con un efecto neto igual a \$78,832 miles de pesos, quedando un presupuesto modificado de \$913,057 miles pesos, de los cuales se devengó \$908,143 miles de pesos en el año fiscal del que se rinde cuenta en este informe.

En lo que respecta al balance presupuestario, se devengó en el ingreso la suma de \$898,981 miles de pesos, arrojando como resultado un déficit presupuestal de \$9,162 miles de pesos.



A continuación, se presenta el cuadro con el análisis de las modificaciones por efecto de ampliaciones y reducciones líquidas al presupuesto originalmente aprobado al Colegio de Bachilleres del Estado de Quintana Roo por la Honorable XIV Legislatura Constitucional del Estado Libre y Soberano de Quintana Roo.

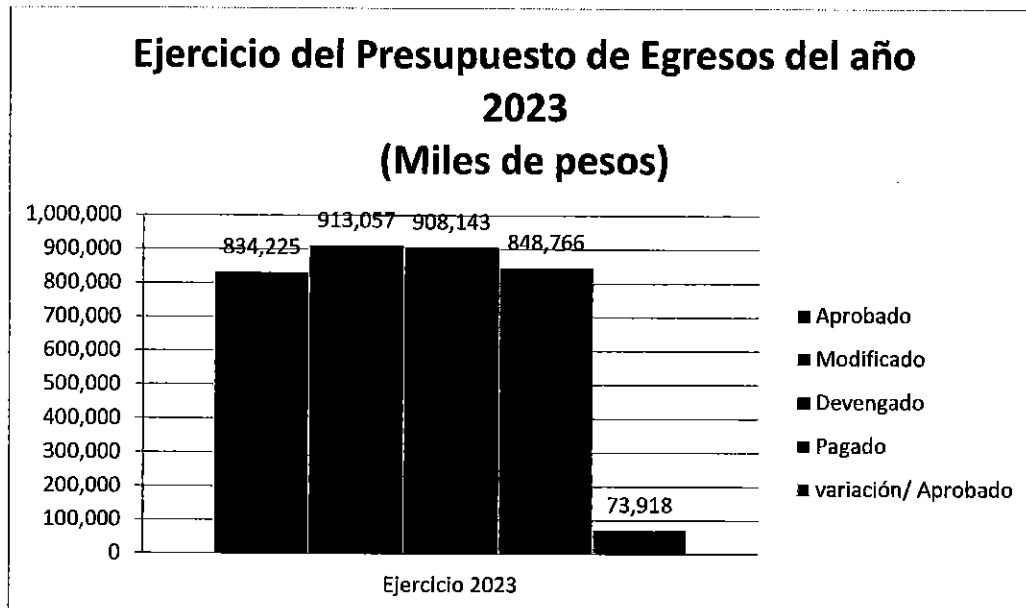
COLEGIO DE BACHILLERES DEL ESTADO DE QUINTANA ROO					
AUTORIDAD EJECUTIVA DEL PODER EJECUTIVO DEL ESTADO					
SECRETARÍA DE EDUCACIÓN PÚBLICA					
COLEGIO DE BACHILLERES DEL ESTADO DE QUINTANA ROO					
ANÁLISIS DE LAS MODIFICACIONES AL PRESUPUESTO					
Concepto de Gasto	Programa Presupuestario	Subprograma Presupuestario	Ampliación	Reducción	Saldo Final
Apoyo para la Operación de Programas Federales para la Educación Media Superior y Superior Tecnológica 2023	Educación Media Superior	Transferencias Presupuestarias Relativas al Capítulo 1000	24,552	-481	24,071
		Gastos Corrientes	205	0	205
	Gestión y Apoyo Institucional	Transferencias Presupuestarias Relativas al Capítulo 1000	0	0	0
		Gastos Corrientes	0	-205	-205
SUBTOTAL			24,757	-686	24,071
Fondo General de Participaciones (FGP) 2023	Educación Media Superior	Transferencias Presupuestarias Relativas al Capítulo 1000	16,549	-481	16,069
		Gastos Corrientes	0	0	0
	Gestión y Apoyo Institucional	Transferencias Presupuestarias Relativas al Capítulo 1000	0	0	0
		Gastos Corrientes	0	0	0
SUBTOTAL			16,549	-481	16,069
Ingresos Propios del Sector Paraestatal 2023	Educación Media Superior	Transferencias Presupuestarias Relativas al Capítulo 1000	0	0	0
		Gastos Corrientes	8,335	0	8,335
	Gestión y Apoyo Institucional	Transferencias Presupuestarias Relativas al Capítulo 1000	0	0	0
		Gastos Corrientes	1,434	0	1,434
SUBTOTAL			9,769	0	9,769
Fondo de Fiscalización y Recaudación (FOFR) 2023	Educación Media Superior	Transferencias Presupuestarias Relativas al Capítulo 1000	0	0	0
		Gastos Corrientes	2,450	0	2,450
	Gestión y Apoyo Institucional	Transferencias Presupuestarias Relativas al Capítulo 1000	0	0	0
		Gastos Corrientes	0	0	0
SUBTOTAL			2,450	0	2,450
Impuesto Especial sobre Producción y Servicios (IEPS) 2023	Educación Media Superior	Transferencias Presupuestarias Relativas al Capítulo 1000	958	0	958
		Gastos Corrientes	0	0	0
	Gestión y Apoyo Institucional	Transferencias Presupuestarias Relativas al	0	0	0

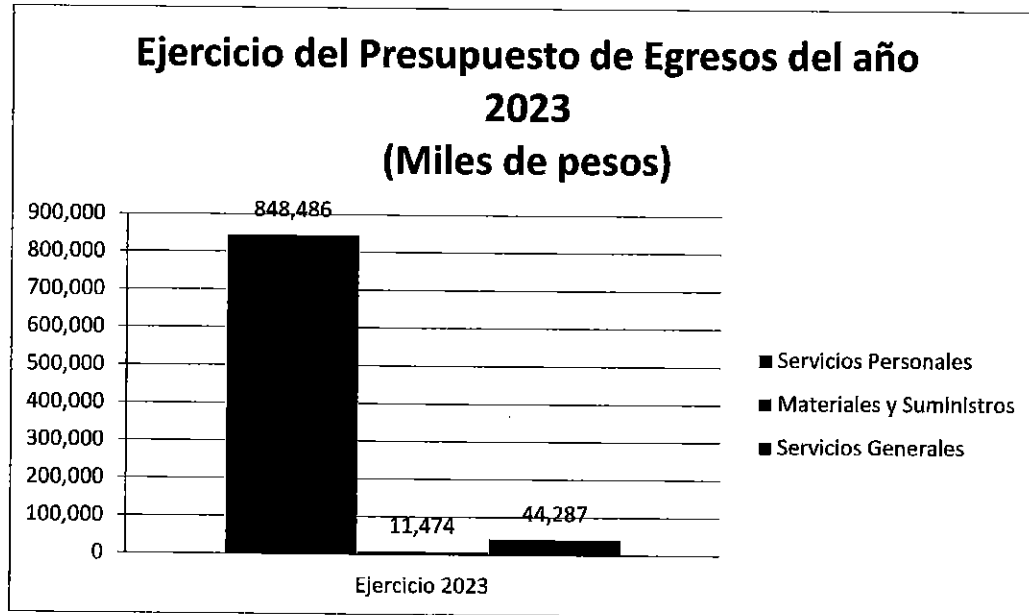
Origen de los Recursos	Programa	Subprograma	Nivel de Ejercicio	Cancelado	Alícuota
		Capítulo 1000			
		Gastos Corrientes	0	0	0
SUBTOTAL			958	0	958
Recursos de Libre Disposición de Origen Estatal 2023	Educación Media Superior	Transferencias Presupuestarias Relativas al Capítulo 1000	7,044	0	7,044
		Gastos Corrientes	0	0	0
	Gestión y Apoyo Institucional	Transferencias Presupuestarias Relativas al Capítulo 1000	0	0	0
		Gastos Corrientes	0	0	0
SUBTOTAL			7,044		7,044
Ingresos Propios del Sector Paraestatal 2022	Educación Media Superior	Transferencias Presupuestarias Relativas al Capítulo 1000	0	0	0
		Gastos Corrientes	5,544	0	5,544
	Gestión y Apoyo Institucional	Transferencias Presupuestarias Relativas al Capítulo 1000	0	0	0
		Gastos Corrientes	3,600	0	3,600
SUBTOTAL			9,144	0	9,144
Préstamo a corto plazo con Banorte S.A (REOF-002/2022)	Educación Media Superior	Transferencias Presupuestarias Relativas al Capítulo 1000	0	0	0
		Gastos Corrientes	0	0	0
	Gestión y Apoyo Institucional	Transferencias Presupuestarias Relativas al Capítulo 1000	9,028	0	9,028
		Gastos Corrientes	0	0	0
SUBTOTAL			9,028	0	9,028
Recursos de Libre Disposición de Origen Estatal 2022	Educación Media Superior	Transferencias Presupuestarias Relativas al Capítulo 1000	0	0	0
		Gastos Corrientes	0	0	0
	Gestión y Apoyo Institucional	Transferencias Presupuestarias Relativas al Capítulo 1000	298	0	298
		Gastos Corrientes	0	0	0
SUBTOTAL			298	0	298
TOTAL			79,999	-1,167	78,832

2.3.2 Ejercicio del Presupuesto de Egresos 2023.

ANÁLISIS DEL EJERCICIO DEL PRESUPUESTO DE EGRESOS DEL AÑO 2023

En 2023 el presupuesto devengado fue de \$908,143 miles de pesos, y el presupuesto pagado fue de \$848,766 miles de pesos, por tanto, tiene variación en puntos porcentuales de -6.54.





En el Presupuesto de Egresos del Colegio de Bachilleres, en el transcurso del ejercicio se aprobaron y devengaron recursos por \$834,225 y \$908,143 miles de pesos respectivamente; en relación al gasto de capital devengado se realizaron compras por Mobiliario y Equipo de Administración por \$174, Mobiliario y Equipo Educativo y Recreativo por \$37, Vehículos y Equipo de Transporte por \$2,328 y Maquinaria, Otros Equipos y Herramientas por \$1,087, todas cifras en miles de pesos.

3 INFORMACIÓN PROGRAMÁTICA

3.1 GASTO POR CATEGORÍA PROGRAMÁTICA

Programas	2023	2022	2021	2020	2019	2018
Programas	834,225	78,832	913,057	908,143	848,766	4,914
Subsidios: Sector Social y Privado o Entidades Federalivas y Municipios	0	0	0	0	0	0
Sujetos a Reglas de Operación	0	0	0	0	0	0
Otros Subsidios	0	0	0	0	0	0
Desempeño de las Funciones	834,225	78,832	913,057	908,143	848,766	4,914
Prestación de Servicios Públicos	834,225	78,832	913,057	908,143	848,766	4,914
Provisión de Bienes Públicos	0	0	0	0	0	0
Planeación, seguimiento y evaluación de políticas públicas	0	0	0	0	0	0
Promoción y fomento	0	0	0	0	0	0
Regulación y supervisión	0	0	0	0	0	0
Funciones de las Fuerzas Armadas (Únicamente Gobierno Federal)	0	0	0	0	0	0
Específicos	0	0	0	0	0	0
Proyectos de Inversión	0	0	0	0	0	0
Administrativos y de Apoyo	0	0	0	0	0	0
Apoyo al proceso presupuestario y para mejorar la eficiencia institucional	0	0	0	0	0	0
Apoyo a la función pública y al mejoramiento de la gestión	0	0	0	0	0	0
Operaciones ajenas	0	0	0	0	0	0
Compromisos	0	0	0	0	0	0
Obligaciones de cumplimiento de resolución Jurisdiccional	0	0	0	0	0	0
Desastres Naturales	0	0	0	0	0	0
Obligaciones	0	0	0	0	0	0
Pensiones y jubilaciones	0	0	0	0	0	0
Aportaciones a la seguridad social	0	0	0	0	0	0
Aportaciones a fondos de estabilización	0	0	0	0	0	0
Aportaciones a fondos de inversión y reestructura de pensiones	0	0	0	0	0	0
Programas de Gasto Federalizado (Gobierno Federal)	0	0	0	0	0	0
Gasto Federalizado	0	0	0	0	0	0
Participaciones a entidades federalivas y municipios	0	0	0	0	0	0
Costo financiero, deuda o apoyos a deudores y ahorradores de la banca	0	0	0	0	0	0
Adeudos de ejercicios fiscales anteriores	0	0	0	0	0	0

3.1.1 PROGRAMAS PRESUPUESTARIOS

Programas	Presupuesto	Comprobado	Reservado	Cancelado	Comprobado	Reservado	Cancelado
2- Desarrollo Social							
E – Prestación de Servicios Públicos	604,913	64,731			669,644	668,568	637,328
E131 – Educación Media Superior	604,913	64,731			669,644	668,568	637,328
M – Apoyo al Proceso Presupuestario y para mejorar la Eficiencia Institucional	229,312	14,101			243,413	239,575	211,438
M001 – Gestión y Apoyo Institucional	229,312	14,101			243,413	239,575	211,438

Las cifras pueden presentar diferencias por redondeos.

3.1.2 Análisis del Ejercicio del Presupuesto de Egresos por Clasificación Funcional Programática.

Durante el ejercicio 2023, el presupuesto de Egresos se ejerció a través de la siguiente finalidad.

- **Prestación de servicios públicos**, que registró el 100% de recursos ejercidos con relación al presupuesto total pagado, los cuales representan el 101.74% respecto al presupuesto aprobado.

La realización de dicha finalidad se llevó a cabo mediante programas presupuestarios del sector Educación, que operaron mediante procesos y proyectos con los que se generaron servicios, mismos que tienen como responsables de su ejecución los diversas Planteles Educativos del Ente Público y la Dirección General.

Lo anterior se logró mediante los programas presupuestarios del sector educativo, ofreciendo Servicios Educativos fortalecidos y modernizados para impartir educación Media Superior y contribuir a la disminución del rezago educativo, implementando estrategias que permitan que nuestros estudiantes concluyan la preparatoria, fomentándoles valores de responsabilidad y compromiso hacia su desempeño escolar integral, lo cual significa que nuestros estudiantes se formen en aspectos relacionados con el conocimiento, así como en los aspectos personales y profesionales, asimismo, contar con un programa permanente de capacitación y actualización docente para las instancias educativas en los 11 municipios del Estado, de los cuales sus resultados se reflejan en los indicadores que se describen y detallan en el apartado de Indicadores.

- Mediante la función *Educación* se atendieron los programas Presupuestarios E035.- Educación Media Superior, el Colegio de Bachilleres del Estado de Quintana Roo y el M001.- Gestión y Apoyo Institucional

Los principales resultados alcanzados se describen a continuación:

3.2 INDICADORES PARA RESULTADOS

3.2.1 Principales Indicadores de Programas Presupuestarios según la Clasificación Funcional.

Programa	Indicador	Unidad	2023	2022	2021	2020	2019
Desarrollo Social	Tasa de cobertura estatal de educación media superior						
	Nivel Objetivo de FIN						
	Este indicador muestra el porcentaje de alumnos inscritos o matriculados en educación media superior al inicio del ciclo escolar, con respecto a la población estatal en edad normativa (15 a 17 años) para cursar el nivel educativo.						
	(Total de alumnos matriculados en educación media superior al inicio del ciclo escolar / Población estatal a mitad del año en edad idónea o típica para cursar educación media superior, 15 a 17 años) X 100						
	PORCENTAJE						
	ANUAL						
	Meta Anual Programada	81.971					
	Avance Registrado	0.000	0.000	0.000	82.883	82.883	
	Educación						
	Porcentaje de los alumnos que concluyen el último semestre de Educación Media Superior con un promedio mayor o igual a 8						
	Nivel Objetivo de PROPÓSITO						
	Es el número de alumnos del último semestre educación media superior en escuelas públicas de los subsistemas (tomando en cuenta únicamente los subsistemas de COBAQROO, CONALEPQROO, CECYTEQROO, UEMFIS, CEB, Telebachillerato Comunitario y UEMTISCYT) que concluyen con un promedio igual o mayor a 8, por cada cien alumnos que terminan el último semestre de educación media superior.						
	(Número de alumnos que concluyen el último semestre de educación media superior con un promedio igual o mayor a 8 / Total de alumnos que concluyen el último semestre de educación media superior) x 100.						
	PORCENTAJE						
	ANUAL						
Meta Anual Programada	59.498						
Avance Registrado	0.000	0.000	0.000	67.352	67.352		
No Técnica							
Porcentaje de alumnos del COBAQROO con promedio igual o mayor a 8							
Nivel Objetivo de COMPONENTE							
Es el número de alumnos con un promedio final igual o mayor a 8 al final del ciclo escolar n, por cada 100 alumnos matriculados al final del ciclo escolar n, en el Colegio de Bachilleres							
(Número de alumnos con promedio igual o mayor a 8 en el ciclo escolar n / Total de alumnos en el ciclo escolar n)*100							
PORCENTAJE							
SEMESTRAL							
Meta Anual Programada	72.886						

	Avance Registrado	0.000	0.000	70.149	69.126	69.571
No Técnica						
Porcentaje de estudiantes en riesgo que son atendidos por el servicio de orientación educativa.						
Nivel Objetivo de ACTIVIDAD						
Este indicador refleja la cantidad de alumnos que por diversas situaciones como socio-emocionales, familiares, económicas, académicas, pueden abandonar la escuela. Por medio del fortalecimiento de los programas de apoyo al estudiante como el servicio de orientación educativa, asesorías y tutorías, el alumnado sigue estudiando (Número de alumnos en riesgo atendidos durante N ciclo semestral / Total de alumnos en riesgo del N ciclo semestral) x 100						
PORCENTAJE						
SEMESTRAL						
Meta Anual Programada	40.151					
Avance Registrado		0.000	40.658	0.000	40.933	40.814
No Técnica						
Porcentaje de Docentes que aplican en el aula los conocimientos adquiridos en la capacitación						
Nivel Objetivo de ACTIVIDAD						
Este indicador refleja el porcentaje de docentes que aplican en el aula los conocimientos adquiridos en las capacitaciones (Total de docentes que aplican en el aula los conocimientos adquiridos / Total de docentes capacitados) x 100						
PORCENTAJE						
SEMESTRAL						
Meta Anual Programada	74.904					
Avance Registrado		0.000	56.178	0.000	86.820	72.953
No Técnica						
Porcentaje de Absorción en el COBAQROO						
Nivel Objetivo de COMPONENTE						
Refleja la cantidad de jóvenes que egresan del nivel secundaria y que ingresan al Colegio de Bachilleres (Matrícula de inicio a primer grado en el ciclo escolar (N) en el COBAQROO / Total alumnos egresados de secundaria del ciclo escolar N-1) * 100						
PORCENTAJE						
SEMESTRAL						
Meta Anual Programada	25.550					
Avance Registrado		0.000	0.000	0.000	26.147	26.147
No Técnica						
Porcentaje de estudiantes en situación vulnerable con beca federal pagada						
Nivel Objetivo de ACTIVIDAD						
Este indicador refleja en términos porcentuales el Número de becas federales pagadas que se otorgan a estudiantes en situación vulnerable para continuar sus estudios (Número de becas pagadas a estudiantes en situación vulnerable / Número de estudiantes en situación vulnerable) x 100						

RECURSOS ASIGNADOS POR ACTIVIDAD							
PORCENTAJE							
SEMESTRAL							
	Meta Anual Programada	99.000					
	Avance Registrado	0.000	0.000	100.000	100.000	100.000	
	No Técnica						
	Porcentaje de figuras educativas del COBAQROO que acreditan en temas de derechos humanos						
	Nivel Objetivo de ACTIVIDAD						
	Este indicador refleja el porcentaje de las figuras educativas que reciben capacitación y acreditan en temas de derechos humanos						
	(Número de participantes que acreditan en la capacitación sobre temas de derechos humanos / Número total de figuras educativas capacitadas) x 100						
	PORCENTAJE						
SEMESTRAL							
	Meta Anual Programada	30.055					
	Avance Registrado	0.000	40.000	0.000	75.207	117.763	
	No Técnica						
	Porcentaje de Eficacia Terminal del COBAQROO						
	Nivel Objetivo de COMPONENTE						
	Es el porcentaje de estudiantes que terminan el nivel medio superior de forma regular dentro del tiempo ideal establecido						
	(Número de estudiantes del COBAQROO que egresan de la misma generación en el ciclo escolar (t)/Matrícula de nuevo ingreso al centro educativo en el ciclo escolar (tm)) * 100						
	PORCENTAJE						
SEMESTRAL							
	Meta Anual Programada	60.000					
	Avance Registrado	0.000	0.000	0.000	57.079	57.079	
	No Técnica						
	Porcentaje de instancias educativas atendidas en riesgo de seguridad escolar						
	Nivel Objetivo de ACTIVIDAD						
	Este indicador refleja el porcentaje de las instancias educativas que implementan las acciones para el fortalecimiento de valores como la tolerancia y la promoción de la paz social, así como, la sana convivencia escolar						
	(Número de instancias educativas en riesgo de seguridad escolar del N ciclo semestral / Total de instancias educativas del N ciclo semestral) x 100						
	PORCENTAJE						
SEMESTRAL							
	Meta Anual Programada	74.468					
	Avance Registrado	0.000	74.468	0.000	76.596	75.547	
	No Técnica						
	Porcentaje de estudiantes que participan en la Feria mentalidad naranja						
	Nivel Objetivo de ACTIVIDAD						

	este porcentaje se refiere a la participación de los estudiantes en la feria mentalidad naranja para el fortalecimiento de los contenidos abordados en la perspectiva de género.						
	(Número de alumnos que participan en la feria mentalidad naranja/Total de la Matrícula del primer semestre del plantel participante del ciclo escolar N) x 100						
	PORCENTAJE						
	SEMESTRAL						
	Meta Anual Programada	100.000					
	Avance Registrado	105.314	0.000	0.000	0.000	105.314	
	No Técnica						
	Porcentaje de Planteles Evaluados del COBAQROO que obtienen un resultado satisfactorio						
	Nivel Objetivo de ACTIVIDAD						
	Este indicador refleja en términos porcentuales la calidad en los planteles de Educación Media Superior mediante evaluaciones y/o acreditaciones que nos permiten medir la calidad de las Instancias Educativas						
	(Número de Planteles Evaluados del COBAQROO que obtienen un resultado satisfactorio / Número total de Planteles del COBAQROO Evaluados) x 100						
	PORCENTAJE						
	SEMESTRAL						
	Meta Anual Programada	50.000					
	Avance Registrado	0.000	20.000	0.000	30.000	50.000	
	No Técnica						
	Porcentaje de abandono escolar del COBAQROO						
	Nivel Objetivo de COMPONENTE						
	Número estimado de alumnos que abandonan la instancia educativa entre ciclos escolares consecutivos antes de concluir el nivel medio superior de referencia, por cada 100 alumnos matriculados al inicio del ciclo escolar						
	((Matrícula de inicio en el año t - Alumnos egresados en el año t) - (Matrícula de inicio en el año t+1 - Alumnos de nuevo ingreso a 1ro. en el año t+1))/ Matrícula de inicio en el año t) x 100						
	PORCENTAJE						
	SEMESTRAL						
	Meta Anual Programada	10.749					
	Avance Registrado	0.000	0.000	0.000	10.453	10.453	
	No Técnica						
	Porcentaje de madres, padres de familia o tutores que participan en las actividades convocadas por la instancia educativa						
	Nivel Objetivo de ACTIVIDAD						
	Este indicador refleja en términos porcentuales el número de madres, padres de familia o tutores que participan en las diversas actividades académicas y culturales del estudiantado convocadas por las instancias educativas						
	(Número de madres, padres de familia o tutores que participan en las actividades que convocan en las Instancias Educativas / Total de madres, padres de familia o tutores de las Instancias Educativas del N ciclo semestral) x 100						
	PORCENTAJE						
	SEMESTRAL						

3.2.2 Principales Indicadores de Programas Presupuestarios según los Objetivos del Plan Estatal de Desarrollo 2023-2027 y sus Programas Derivados.

Indicador	2023	2024	2025	2026	2027	2028
Tasa de cobertura estatal de educación media superior						
Nivel Objetivo de FIN						
Este indicador muestra el porcentaje de alumnos inscritos o matriculados en educación media superior al inicio del ciclo escolar, con respecto a la población estatal en edad normativa (15 a 17 años) para cursar el nivel educativo.						
(Total de alumnos matriculados en educación media superior al inicio del ciclo escolar ÷ Población estatal a mitad del año ÷ en edad idónea o típica para cursar educación media superior, 15 a 17 años) X 100						
PORCENTAJE						
ANUAL						
Meta Anual Programada	81.971					
Avance Registrado	0.000	0.000	0.000	82.883	82.883	
Porcentaje de los alumnos que concluyen el último semestre de Educación Media Superior con un promedio mayor o igual a 8						
Nivel Objetivo de PROPÓSITO						
Es el número de alumnos del último semestre educación media superior en escuelas públicas de los subsistemas (tomando en cuenta únicamente los subsistemas de COBAQROO, CONALEPQROO, CECYTEQRO, UEMTIS, CEB, Telebachillerato Comunitario y UEMTISCYT) que concluyen con un promedio igual o mayor a 8, por cada cien alumnos que terminan el último semestre de educación media superior.						
{Número de alumnos que concluyen el último semestre de educación media superior con un promedio igual o mayor a 8 / Total de alumnos que concluyen el último semestre de educación media superior} X 100						

	superior) x 100.						
	PORCENTAJE						
	ANUAL						
	Meta Anual Programada	59.498					
	Avance Registrado		0.000	0.000	0.000	67.352	67.352
	Impulsar estrategias para fortalecer la comprensión de lectura, escritura y pensamiento lógico matemático y demás áreas del conocimiento en escuelas de nivel medio superior.						
	Porcentaje de alumnos del COBAQROO con promedio igual o mayor a 8						
	Nivel Objetivo de COMPONENTE						
	Es el número de alumnos con un promedio final igual o mayor a 8 al final del ciclo escolar n, por cada 100 alumnos matriculados al final del ciclo escolar n, en el Colegio de Bachilleres						
	(Número de alumnos con promedio igual o mayor a 8 en el ciclo escolar n / Total de alumnos en el ciclo escolar n) * 100						
	PORCENTAJE						
	SEMESTRAL						
	Meta Anual Programada	72.886					
	Avance Registrado		0.000	0.000	70.149	69.126	69.571
	Impulsar la formación integral de los estudiantes en el nivel medio superior.						
	Porcentaje de estudiantes en riesgo que son atendidos por el servicio de orientación educativa.						
	Nivel Objetivo de ACTIVIDAD						
	Este indicador refleja la cantidad de alumnos que por diversas situaciones como socio-emocionales, familiares, económicas, académicas, pueden abandonar la escuela. Por medio del fortalecimiento de los programas de apoyo al estudiante como el servicio de orientación educativa, asesorías y tutorías, el alumnado sigue estudiando						
	(Número de alumnos en riesgo atendidos durante N ciclo semestral / Total de alumnos en riesgo del N ciclo semestral) x 100						
	PORCENTAJE						

SEMESTRAL							
	Meta Anual Programada	40.151					
	Avance Registrado		0.000	40.658	0.000	40.933	40.814
Impulsar acciones de atención para mejorar la formación continua y desarrollo profesional de los docentes.							
Porcentaje de Docentes que aplican en el aula los conocimientos adquiridos en la capacitación							
Nivel Objetivo de ACTIVIDAD							
Este indicador refleja el porcentaje de docentes que aplican en el aula los conocimientos adquiridos en las capacitaciones							
$(\text{Total de docentes que aplican en el aula los conocimientos adquiridos} / \text{Total de docentes capacitados}) \times 100$							
PORCENTAJE							
SEMESTRAL							
	Meta Anual Programada	74.904					
	Avance Registrado		0.000	56.178	0.000	86.820	72.953
Desarrollar una estrategia integral que permita ampliar la cobertura educativa de nivel medio superior en las instituciones públicas.							
Porcentaje de Absorción en el COBAGROO							
Nivel Objetivo de COMPONENTE							
Refleja la cantidad de jóvenes que egresan del nivel secundaria y que ingresan al Colegio de Bachilleres							
$(\text{Matrícula de inicio a primer grado en el ciclo escolar (N) en el COBAGROO} / \text{Total alumnos egresados de secundaria del ciclo escolar (N-1)}) \times 100$							
PORCENTAJE							
SEMESTRAL							
	Meta Anual Programada	25.550					
	Avance Registrado		0.000	0.000	0.000	26.147	26.147
Reorientar el programa de becas e incentivos para otorgarlos a alumnos de escasos recursos a fin de que concluyan sus estudios.							
Porcentaje de estudiantes en situación vulnerable							

con beca federal pagada							
Nivel Objetivo de ACTIVIDAD							
Este indicador refleja en términos porcentuales el Número de becas federales pagadas que se otorga a estudiantes en situación vulnerable para continuar sus estudios							
(Número de becas pagadas a estudiantes en situación vulnerable / Número de estudiantes en situación vulnerable) x 100							
PORCENTAJE							
SEMESTRAL							
Meta Anual Programada							
	99.000						
	Avance Registrado	0.000	0.000	100.000	100.000	100.000	
Impulsar e implementar acciones permanentes en materia de promoción, protección y defensa de los Derechos Humanos, con la aplicación de planteamientos legales, estructurales, así como la constante formación de Servidores Públicos fortaleciendo el ejercicio de los Derechos Humanos de los Ciudadanos.							
Porcentaje de figuras educativas del COBAQROO que acreditan en temas de derechos humanos							
Nivel Objetivo de ACTIVIDAD							
Este indicador refleja el porcentaje de las figuras educativas que reciben capacitación y acreditan en temas de derechos humanos							
(Número de participantes que acreditan en la capacitación sobre temas de derechos humanos / Número total de figuras educativas capacitadas) x 100							
PORCENTAJE							
SEMESTRAL							
Meta Anual Programada							
	30.055						
	Avance Registrado	0.000	40.000	0.000	75.207	117.763	
Implementar un programa para elevar la eficiencia terminal en la educación media superior.							
Porcentaje de Eficiencia Terminal del COBAQROO							
Nivel Objetivo de COMPONENTE							
Es el porcentaje de estudiantes que terminan el nivel medio superior de forma regular dentro del							

	tiempo ideal establecido						
	(Número de estudiantes del COBAQROO que egresan de la misma generación en el ciclo escolar (t)/Matrícula de nuevo ingreso al centro educativo en el ciclo escolar (tm))* 100						
	PORCENTAJE						
	SEMESTRAL						
	Meta Anual Programada	60 000					
	Avance Registrado		0.000	0.000	0.000	57.079	57.079
	Implementar el Programa de Seguridad Escolar para el fortalecimiento de valores, la tolerancia y la promoción de la paz social en las escuelas de nivel medio superior.						
	Porcentaje de Instancias educativas atendidas en riesgo de seguridad escolar						
	Nivel Objetivo de ACTIVIDAD						
	Este indicador refleja el porcentaje de las instancias educativas que implementan las acciones para el fortalecimiento de valores como la tolerancia y la promoción de la paz social, así como, la sana convivencia escolar						
	(Número de instancias educativas en riesgo de seguridad escolar del N ciclo semestral / Total de Instancias educativas del N ciclo semestral) x 100						
	PORCENTAJE						
	SEMESTRAL						
	Meta Anual Programada	74.468					
	Avance Registrado		0.000	74.468	0.000	76.596	75.547
	Implementar el Programa de Seguridad Escolar para el fortalecimiento de valores, la tolerancia y la promoción de la paz social en las escuelas de nivel medio superior.						
	Porcentaje de estudiantes que participan en la feria mentalidad naranja						
	Nivel Objetivo de ACTIVIDAD						
	este porcentaje se refiere a la participación de los estudiantes en la feria mentalidad naranja para el fortalecimiento de los contenidos abordados en la perspectiva de género.						
	(Número de alumnos que participan en la feria mentalidad naranja/Total de la Matrícula del primer						

	semestre del plantel participante del ciclo escolar N) x 100						
	PORCENTAJE						
	SEMESTRAL						
	Meta Anual Programada	100.000					
	Avance Registrado	105.314	0.000	0.000	0.000	105.314	
	Impulsar la calidad en los planteles de Educación Media Superior mediante evaluaciones y/o acreditaciones.						
	Porcentaje de Planteles Evaluados del COBAQROO que obtienen un resultado satisfactorio						
	Nivel Objetivo de ACTIVIDAD						
	Este indicador refleja en términos porcentuales la calidad en los planteles de Educación Media Superior mediante evaluaciones y/o acreditaciones que nos permiten medir la calidad de las Instancias Educativas						
	(Número de Planteles Evaluados del COBAQROO que obtienen un resultado satisfactorio / Número total de Planteles del COBAQROO Evaluados) x 100						
	PORCENTAJE						
	SEMESTRAL						
	Meta Anual Programada	50.000					
	Avance Registrado	0.000	20.000	0.000	30.000	50.000	
	Implementar un programa para elevar la eficiencia terminal en la educación media superior.						
	Porcentaje de abandono escolar del COBAQROO						
	Nivel Objetivo de COMPONENTE						
	Número estimado de alumnos que abandonan la instancia educativa entre ciclos escolares consecutivos antes de concluir el nivel medio superior de referencia, por cada 100 alumnos matriculados al inicio del ciclo escolar						
	((Matricula de inicio en el año t - Alumnos egresados en el año t)-(Matricula de inicio en el año t+1 - Alumnos de nuevo ingreso a 1ro. en el año t+1))/ Matricula de inicio en el año t) x 100						
	PORCENTAJE						
	SEMESTRAL						

Mesa Anual Programada							
		10,749					
	Avance Registrado		0.000	0.000	0.000	10.453	10.453
	Impulsar la participación de los padres de familia en la formación integral de los alumnos.						
	Porcentaje de madres, padres de familia o tutores que participan en las actividades convocadas por la Instancia educativa						
	Nivel Objetivo de ACTIVIDAD						
	Este indicador refleja en términos porcentuales el número de madres, padres de familia o tutores que participan en las diversas actividades académicas y culturales del estudiantado convocadas por las instancias educativas						
	(Número de madres, padres de familia o tutores que participan en las actividades que convocan en las Instancias Educativas / Total de madres, padres de familia o tutores de las Instancias Educativas del N ciclo semestral) x 100						
	PORCENTAJE						
	SEMESTRAL						
	Mesa Anual Programada	62,000					
	Avance Registrado		0.000	62.088	0.000	62.643	62.401
Mesa Anual Programada							
	Atender las actividades administrativas, técnicas, jurídicas y de Staff.						
	Porcentaje de cumplimiento programático de metas sustantivas de la Institución						
	Nivel Objetivo de COMPONENTE						
	Corresponde a la proporción de indicadores contemplados a nivel de Componentes y Actividades en los Programas Presupuestarios sustantivos del Colegio de Bachilleres del Estado de Quintana Roo, que alcanzan metas satisfactorias (rango verde) de acuerdo con su semaforización						
	(Total de Indicadores de Componentes y Actividades en los Programas Presupuestarios sustantivos del Colegio de Bachilleres del Estado de Quintana Roo que alcanzan metas satisfactorias (rango verde) de acuerdo con su semaforización / Total de indicadores de Componentes y Actividades en los Programas Presupuestarios sustantivos del Colegio de Bachilleres del Estado de Quintana Roo) x 100						

3.2.3 Principales Acciones y Resultados de la gestión de Programas Presupuestarios.

El Colegio de Bachilleres del Estado de Quintana Roo atendió los programas presupuestarios del sector educativo, el ejercicio funcional programático de los recursos presupuestales, se realizó ofreciendo Servicios Educativos fortalecidos y modernizados para impartir educación Media Superior y contribuir a la disminución del rezago educativo, implementando estrategias que permitan que nuestros estudiantes concluyan la preparatoria, fomentándoles valores de responsabilidad y compromiso hacia su desempeño escolar integral, lo cual significa que nuestros estudiantes se formen en aspectos relacionados con el conocimiento, así como en los aspectos personales y profesionales, asimismo, contar con un programa permanente de capacitación y actualización docente para las instancias educativas en los 11 municipios del Estado, de los cuales sus resultados se reflejan en los indicadores que se describen y detallan en el apartado de Indicadores.

3.2.3.1 Avance de Cumplimiento de los Objetivos y Metas

E035 - Educación Media Superior												
OBJETIVO	INDICADOR	UNIDAD DE MEDIDA	TIPO DE META	VALOR META	VALOR REALIZADO	PERIODO DE REFERENCIA				CUMPLIMIENTO		COMENTARIOS
						2023	2022	2021	2020	2023	2022	
F - Contribuir a garantizar el acceso y permanencia a una educación inclusiva y de calidad en todos los niveles educativos que promueva en los educandos aprendizajes para la vida mediante estrategias de atención a la demanda y permanencia.	PED23I2 - Tasa de cobertura estadal de educación media superior	ASCENDENTE	ANUAL	81.971	SI	0.000	0.000	0.000	82.883	101.113	101.113	Trimestre 1: Trimestre 2: Trimestre 3: Trimestre 4: Se tuvo incremento en el número de alumnos que cursan la educación media superior, lo cual es favorable y es probable que se deba a alumnos que durante la pandemia dejaron de estudiar y ya para el año 2023 decidieron retomar sus estudios.
						0.000	0.000	0.000	81.971	3%	3%	
P - Los estudiantes de educación media superior reciben una educación de calidad relevante y pertinente centrada en el mejoramiento de su desempeño escolar.	1105I01 - Porcentaje de los alumnos que concluyen el último semestre de Educación Media Superior con un promedio mayor o igual a 8	ASCENDENTE	ANUAL	59.498	SI	0.000	0.000	0.000	67.352	113.201	113.201	Trimestre 1: Trimestre 2: Trimestre 3: Trimestre 4: Se superó la meta planteada debido a que se tomó como base la meta 2022 que estaba en el plan estatal anterior 2016-2022, por lo que no se pudo plantear una meta que considerara las nuevas estimaciones de matrícula y los fenómenos ocurridos como consecuencia de la pandemia.
						0.000	0.000	0.000	59.498	1%	1%	
			SEMESTRAL	72.886	NO	0.000	0.000	70.149	69.126	94.841%	95.452%	

E035 - Educación Media Superior											
Indicador	Unidad	Meta	Valor	Valor	Valor	Valor	Valor	Valor	Valor	Valor	Valor
C01 - Estudiantes con desempeño escolar mejorado	Porcentaje de alumnos del COBAQRO O con promedio igual o mayor a 8	ASCENDENTE				0.000	0.000	72.886	72.886		
			SEMESTRAL	40.151	NO	0.000	40.658	0.000	40.933	101.948%	101.649%

Trimestre 1:
Trimestre 2:
Trimestre 3: Se puede observar que el 70.14% de la población atendida obtuvo el promedio durante el periodo enero-junio 2023 que corresponde al semestre 2023A. La población corresponde a estudiantes de las 44 instancias educativas distribuidas en los 11 municipios del estado.
Trimestre 4: Los datos plasmados se obtienen de los resultados o calificaciones capturadas en el Sistema de Control Escolar, y corresponden al fin del periodo lectivo 23-B, en sus semestres I, III y V.

E035 - Educación Media Superior													
Código de Cuenta Pública	Descripción de Cuenta Pública	Tipo de Cuenta Pública	Código de Proyecto	Descripción de Proyecto	Código de Actividad	Descripción de Actividad	Ejecución Presupuestal				Porcentaje de Ejecución	Observaciones	
							Presupuesto	Cometido	Pagos	Cancelado			
C01 A01 - Atención del alumnado mediante el servicio de orientación educativa	C01 A01 01 - Porcentaje de estudiantes en riesgo que son atendidos por el servicio de orientación educativa.	ASCENDENTE					0.000	40.151	0.000	40.151			Trimestre 1: Trimestre 2: En el mes de de abril, mayo y junio el departamento de orientación educativa de la dirección académica brindó atención socioemocional al alumnado de los EMSd de Coobas y Josefina Ortiz de Domínguez y a los 23 planteles Trimestre 3: Trimestre 4: Durante los meses de octubre a diciembre, el 40.933% del alumnado recibió atención socioemocional por parte del servicio de orientación educativa. Se brindó en 23 planteles acompañamiento socioemocional presencial, de manera individual, grupal y masiva, beneficiando a 6,762 estudiantes. En el mes de octubre, el Departamento de Orientación Educativa de la Dirección Académica realizó 1 intervención socioemocional con la población estudiantil del EMSd Altos de Sevilla, atendiendo a 54 estudiantes
			SEMESTRAL	74.904	NO		0.000	56.178	0.000	66.820	100.728%	97.395%	

SECRETARÍA DE EDUCACIÓN PÚBLICA DEL ESTADO DE QUINTANA ROO												
E035 - Educación Media Superior												
UNIDAD ADMINISTRATIVA	PROGRAMA	PROYECTO	ACTIVIDAD	INDICADOR	UNIDAD DE MEDIDA	VALOR PRESUPUESTADO	VALOR REALIZADO	VALOR RESERVA	VALOR PAGADO	VALOR CANCELADO	VALOR POR PAGAR	COMENTARIOS
C01.A02 - Capacitación al personal docente para su actualización y desarrollo profesional	C01A02102 - Porcentaje de Docentes que aplican en el aula los conocimientos adquiridos en la capacitación	ASCENDENTE				0,000	65,091	0,000	86,192			Trimestre 1: Trimestre 2: En el periodo intersemestral de capacitación 2022-8, 518 docentes de todas las instancias educativas de la institución, acreditaron el taller en el que participaron como parte de su formación. Una vez iniciado el semestre escolar, 291 docentes indicaron que han puesto en práctica en el aula los conocimientos adquiridos, lo cual representa el 57%. Entre los logros alcanzados destaca la elaboración de material digital para fortalecer las clases virtuales y presenciales, además de tener las herramientas para identificar e intervenir para atender las necesidades educativas de los alumnos. Trimestre 3: Trimestre 4: Se capacitaron a 478 docentes de los centros educativos, de los cuales 415 demostraron que aplican los conocimientos adquiridos en dicha capacitación a la hora de impartir sus clases, entre los logros alcanzados se

SECRETARÍA DE EDUCACIÓN PÚBLICA												
SECRETARÍA DE EDUCACIÓN PÚBLICA												
SECRETARÍA DE EDUCACIÓN PÚBLICA												
E035 - Educación Media Superior												
PROYECTO DE INVERSIÓN	ACTIVIDAD	UNIDAD DE MEDIDA	INDICADOR DE RESULTADO	VALOR PRESUPUESTADO	VALOR REALIZADO	AVANCE (%)	INDICADOR DE RESULTADO	VALOR PRESUPUESTADO	VALOR REALIZADO	AVANCE (%)	INDICADOR DE RESULTADO	
											favoreció la simplificación de los procedimientos administrativos y de los trámites necesarios para facilitar el ingreso de los alumnos, así como la promoción, difusión y gestión del programa de becas.	
C02.A01 - Gestión de becas federales para estudiantes en situación vulnerable	C02A01I01 - Porcentaje de estudiantes en situación vulnerable con beca federal pagada	ASCENDENTE	SEMESTRAL	99.000	NO	0.000	0.000	100.000	100.000	101.010%	101.010%	Trimestre 1: Trimestre 2: Trimestre 3: La comunidad estudiantil del COBAGROO se benefició del programa Becas para el Bienestar Benito Juárez, a fin de que los más vulnerables puedan concluir y concluir con sus estudios. Trimestre 4: Se benefició a 6601 estudiantes con la beca del programa Bienestar Benito Juárez en los meses de septiembre a diciembre, con la finalidad de que las y los estudiantes puedan continuar sus estudios a nivel medio superior. Esto se logró mediante diversas estrategias aplicadas por cada centro educativo.

ESTADO DE QUINTANA ROO													
SECRETARÍA DE EDUCACIÓN PÚBLICA													
RECURSOS DE LA ENTIDAD PARA EL EJERCICIO DEL BUDGETO DE EGRESOS DE 2023													
E035 - Educación Media Superior													
UNIDAD DE EJECUCIÓN	PROGRAMA	SUBPROGRAMA	ACTIVIDAD	PROYECTO	OBJETIVO	RECURSOS ASIGNADOS				RECURSOS EJECUTADOS		COMENTARIOS	
						Presupuesto	Comprobados	Cancelados	Reservados	Presupuesto	Comprobados		
01	02	03	04	05	06	07	08	09	10	11	12	13	
						0.000	40.000	0.000	75.207	500.456	391.821	para que todos los alumnos tengan acceso a este beneficio.	
C02 A02 - Capacitación a las figuras educativas del COBAGROO en materia de derechos humanos	C02A02102 - Porcentaje de figuras educativas del COBAGROO que acreditan en temas de derechos humanos	ASCENDENTE	SEMESTRAL		30.055	SI	0.000	40.000	0.000	75.207	500.456	391.821	Trimestre 1: Trimestre 2: En coordinación con la Comisión de Derechos Humanos del Estado de Quintana Roo del 22 al 26 de mayo de 2023 del presente año, se llevó a cabo la capacitación en materia de Derechos Humanos a los servidores públicos, con el tema de Derechos Humanos en el Servicio Público concluyendo satisfactoriamente con un total de 85 colaboradores, de los cuales 34 personas acreditaron, el 35 % fueron mujeres (12) y el 65 % fueron hombres (22). Las áreas involucradas en la

E035 - Educación Media Superior												
INDICADOR	UNIDAD DE MEDIDA	PERÍODO	VALOR OBJETIVO	VALOR REALIZADO	AVANCE (%)	VALOR OBJETIVO	VALOR REALIZADO	AVANCE (%)	VALOR OBJETIVO	VALOR REALIZADO	AVANCE (%)	COMENTARIOS
C03 - Estudiantes con programas de formación para elevar la eficiencia terminal atendida	C03101 - Porcentaje de Eficiencia Terminal del COBAQROO	ASCENDENTE	SEMESTRAL	60.000	SI	0.000	0.000	0.000	57.079	95.132	95.132	capacitación con la Dirección Académica y Administrativa del COBAQROOS e logró capacitar al 40% figuras educativas del COBAQROO que acreditaron en temas de Derechos Humanos. Trimestre 3: Trimestre 4: No se alcanzó la meta, en virtud de que el personal docente y administrativo por las funciones propias de su cargo no pueden acceder a estos.
						0.000	0.000	0.000	60.000	%	%	Trimestre 1: Trimestre 2: Trimestre 3: Trimestre 4: Este indicador y su metodología radica en variables que el sistema toma en cuenta para obtener la eficiencia terminal, es decir, considera para su cálculo a los estudiantes (egresados) con estatus de regular, con el total de materias cursadas, no considera a alumnos

E035 - Educación Media Superior												
PROGRAMA	ACTIVIDAD	UNIDAD DE MEDIDA	PERIODO	VALOR PRESUPUESTADO	VALOR REALIZADO	VALOR POR PAGAR	VALOR POR RECIBIR	VALOR POR PAGAR	VALOR POR RECIBIR	VALOR POR PAGAR	VALOR POR RECIBIR	COMENTARIOS
C03.A01 - Evaluación de los planteles del COBAQROO para medir la calidad	C03A01I01 - Porcentaje de Planteles Evaluados del COBAQROO que obtienen un resultado satisfactorio	ASCENDENTE	SEMESTRAL	50.000	SI	0.000	20.000	0.000	30.000	100.00%	100.00%	repetidores, de cambios de adscripción, de reinscripciones por portabilidad, así también valida el mapa curricular completo y acreditado. Esta metodología busca precisar el porcentaje de alumnos matos desde el momento de ingreso hasta el egreso, de manera ininterrumpida, en su misma instancia educativa.
						0.000	20.000	0.000	30.000	0%	0%	Trimestre 1: Trimestre 2: Para este ejercicio fiscal, se evaluaron diez centros educativos adscritos al Colegio de Bachilleres de Quintana Roo; Plantel Chelumel Uno y Dos, Plantel Rio Hondo, Tihosuco, Sabán, José María Morelos, Plantel Cancón Uno y Dos, Plantel Puerto Morelos e Ignacio Zaragoza. De la evaluación documental realizada hasta el día 30 de junio del presente, se obtuvo que 2 centros educativos cumplen al cien por ciento con los aspectos evaluados, dichos centros educativos

E035 - Educación Media Superior												
PROGRAMA	PROYECTO	ACTIVIDAD	INDICADOR	UNIDAD DE MEDIDA	VALOR PRESUPUESTADO	VALOR REALIZADO	VALOR RESERVA	VALOR COMPROMETIDO	VALOR PAGADO	VALOR CANCELADO	VALOR RESERVA	COMENTARIOS
C03.A02 - Implementación de acciones en materia de seguridad escolar	C03A02102 - Porcentaje de instancias educativas atendidas en riesgo de seguridad escolar	ASCENDENTE			0.000	74.468	0.000	74.468				Trimestre 1: Se distribuyeron en el mes mayo entre las instancias educativas 1,533 carteles para el alumnado y 2,492 guías para docentes, como material educativo para la difusión de la Estrategia en el Aula; Prevención de Adicciones, Sí te drogas te dañas. De acuerdo con las actividades de seguridad escolar, el 74.46 % de las instancias educativas implementaron acciones que promueven la seguridad escolar, por medio de actividades que fortalecieron la sana convivencia escolar, estilos de vida saludables y la toma de decisiones responsables. Trimestre 3: Trimestre 4: De acuerdo con las actividades de seguridad escolar, el 76.595 % de las instancias educativas implementaron acciones que promueven la seguridad escolar; es decir, acciones para promover en la escuela: la sana convivencia escolar, estilos

COLEGIO DE BACHILLERES DEL ESTADO DE QUINTANA ROO												
SECRETARÍA DE EDUCACIÓN PÚBLICA												
DIRECCIÓN GENERAL DE PLANEACIÓN Y EVALUACIÓN												
PROGRAMA OPERATIVO 003 - Educación Media Superior												
ACTIVIDAD 003.03 - FERIA DE MENTALIDAD NARANJA												
UNIDAD ADMINISTRATIVA	PROYECTO	ACTIVIDAD	PERIODO	ALIQUOTA	MONEDA	ESTADO DE EJECUCIÓN	ESTADO DE EJECUCIÓN	ESTADO DE EJECUCIÓN	ESTADO DE EJECUCIÓN	ESTADO DE EJECUCIÓN	ESTADO DE EJECUCIÓN	DESCRIPCIÓN DE RESULTADOS
UNIDAD ADMINISTRATIVA	PROYECTO	ACTIVIDAD	PERIODO	ALIQUOTA	MONEDA	ESTADO DE EJECUCIÓN	ESTADO DE EJECUCIÓN	ESTADO DE EJECUCIÓN	ESTADO DE EJECUCIÓN	ESTADO DE EJECUCIÓN	ESTADO DE EJECUCIÓN	DESCRIPCIÓN DE RESULTADOS
			SEMESTRAL	100.000	NO	105.314	0.000	0.000	0.000	0.000%	105.314%	de vida saludables, acciones para la paz y no violencia, la toma de decisiones responsables y las estrategias para fomentar la igualdad de género en los ambientes escolares.
C03.A03 - Implementación de la Feria Mentalidad Naranja	C03A03I03 - Porcentaje de estudiantes que participan en la feria mentalidad naranja	ASCENDENTE				100.000	0.000	0.000	0.000			Trimestre I: Durante los meses de noviembre y diciembre 2022 se desarrolló la Feria de Mentalidad Naranja en los planteles Nicolás Bravo, Bacalar, José María Morelos y Cancún 4. Participaron 452 alumnos y 420 alumnos de primer semestre, en las actividades que implemento la comunidad escolar, con la finalidad de

E035 - Educación Media Superior												
CÓDIGO DE CLASIFICACIÓN	DESCRIPCIÓN DE LA ACTIVIDAD	INDICADOR	PERÍODO	VALOR OBJETIVO	VALOR REALIZADO	SEMIANUAL				ANUAL		OBSERVACIONES
						SEMIANUAL	SEMIANUAL	SEMIANUAL	SEMIANUAL	ANUAL	ANUAL	
			SEMESTRAL	10.749	NO	0.000	0.000	0.000	10.453	97.243 %	97.243 %	fortalecer valores como la tolerancia y el respeto a la diversidad cultural y sexual, por medio de la promoción de la paz social en las escuelas de nivel medio superior. Trimestre 2: Trimestre 3: Trimestre 4:
C04 - Abandono escolar en educación media superior reducido	C04I01 - Porcentaje de abandono escolar del COBAQROO	DESCENDE NTE				0.000	0.000	0.000	10.749			Trimestre 1: Trimestre 2: Trimestre 3: Trimestre 4: La matrícula es una orista que tiene un comportamiento movible por las diferentes circunstancias o contextos de la comunidad estudiantil. Por ejemplo, una baja que en una determinada unidad educativa se presente, puede ser un alta en otra, o simplemente representar un abandono para el COBAQROO. De igual manera los estudiantes de se reincorporan en un semestre tras una baja, son significativos en el indicador o tasa.
			SEMESTRAL	62.000	NO	0.000	62.088	0.000	62.643	101.037 %	100.647 %	

E035 - Educación Media Superior												
Programa	Subprograma	Objetivo	Actividad	Indicador	Valor	Valor	Valor	Valor	Valor	Valor	Valor	Valor
C04.A01 - Vinculación de la madre, padre de familia o tutor en las actividades escolares del estudiantado	C04.A01.01 - Porcentaje de madres, padres de familia o tutores que participan en las actividades convocadas por la instancia educativa	ASCENDENTE					0.000	62.000	0.000	62.000		
<p>Trimestre 1: En los meses de abril y junio, 44 instancias educativas realizaron diversas reuniones de manera presencial, con las madres y padres de familia. En el mes de abril las figuras educativas informaron a los padres de familia, sobre el desempeño académico de sus hijas e hijos, con relación a la evaluación del segundo parcial. Y en el mes de junio presentaron los resultados del tercer parcial, así como las opciones que tiene el alumnado para acreditar las asignaturas reprobadas. Se atendieron a un total de 9,790 madres y padres de familia que representan un 62.08% con relación a la matrícula del semestre escolar 2023-A.</p> <p>Trimestre 3: Trimestre 4: Se atendieron a un total de 10,737 madres y padres de familia, que representan un 62.642% con relación a la matrícula del semestre escolar 2023-B.</p>												
M001 - Gestión y Apoyo Institucional												

PROGRAMA PRESUPUESTARIO DE EJECUCIÓN DEL EJERCICIO FISCAL DE 2023											
E035 - Educación Media Superior											
ACTIVIDAD	INDICADOR	UNIDAD DE MEDIDA	TRIMESTRAL	ANUAL	NO	0.000	66.6	100.0	90.00	100.00	94.393
DESCRIPCIÓN	DESCRIPCIÓN	DESCRIPCIÓN	ASCENDE	ASCENDE			67	00	0	0%	%
C01 - Actividades de facilitación (apoyo) desarrolladas para el cumplimiento de metas de las áreas sustantivas	C01101 - Porcentaje de cumplimiento de metas sustantivas de la institución	ASCENDE	TRIMESTRAL	91.714	NO	0.000	66.67	100.00	90.000	100.00	94.393
						0.000	83.33	50.00	90.000		
<p>Trimestre 1: Trimestre 2: Durante el periodo que se informa, correspondiente al segundo trimestre del 2023 se les dio seguimiento a 6 indicadores de Componentes y Actividades del Programa Presupuestario s Educación Media Superior del Colegio de Bachilleres del Estado de Quintana Roo que alcanzan una calificación en rojo de acuerdo con la semaforización del SIPPRES. Con el apoyo de las áreas involucradas, se implementó un seguimiento a las metas programadas en la Matriz de indicadores (MIR2023) con relación a los resultados obtenidos y programados, derivado de lo anterior hubo un total de 4 indicadores de 6 programados a reportar en el programa los cuales obliuvieron una semaforización roja lo que representó un</p>											

E035 - Educación Media Superior												
INDICADOR	UNIDAD DE MEDIDA	PERÍODO	VALOR OBJETIVO	VALOR REAL	VALOR REAL / VALOR OBJETIVO	VALOR OBJETIVO	VALOR REAL	VALOR REAL / VALOR OBJETIVO	VALOR OBJETIVO	VALOR REAL	VALOR REAL / VALOR OBJETIVO	NOTAS
												10 indicadores, los cuales, para su cédulo, consideran información únicamente del COBAGROO y que obtuvieron semáforo verde lo que representa un 90% de cumplimiento en este trimestre.
		TRIMESTRAL	25.864	SI	27.104	27.055	26.863	24.668	99.172%	101.030%		

SECRETARÍA DE EDUCACIÓN PÚBLICA

SECRETARÍA DE EDUCACIÓN PÚBLICA DEL ESTADO DE QUINTANA ROO

REGISTRACIÓN DE EJERCICIOS FINANCIEROS DEL EJERCICIO DE 2023

R035 - Educación Media Superior											
PROYECTO	PROGRAMA	ACTIVIDAD	PROYECTO	PROGRAMA	ACTIVIDAD	PROYECTO	PROGRAMA	ACTIVIDAD	PROYECTO	PROGRAMA	ACTIVIDAD
											<p>al incremento derivado del Aportado F "Estrategias para el fortalecimiento o al Salario del Sector Educativo" que forma parte del anexo de ejecución, sin embargo, nos encontramos dentro de los parámetros correctos en relación con los gastos programados y ejercidos para el trimestre que se reporta. Trimestre 4: nos encontramos dentro de los parámetros correctos en relación con los gastos programados y ejercidos para el trimestre que se reporta; por lo que se considera que, se ha llevado una relación óptima, y las condiciones han sido favorables en relación al gasto programado y el ejercido durante el periodo informado.</p>

3.2.4 Beneficiarios por programa presupuestario y componente

E035 - Educación Media Superior										
C01 - Estudiantes con desempeño escolar mejorado	61 - Alumna Matriculado	NO	2207 - Despacho de La Dirección Académica	16,530	0	0	0	17,188	103.981%	Trimestre 1: Trimestre 2: Trimestre 3: Trimestre 4: Hombres: Se considera la matrícula activa de hombres al inicio del ciclo escolar 2023B en el Sistema de Control Escolar de Planteles y EMSaD Mujeres: Se considera la matrícula activa de mujeres al inicio del ciclo escolar 2023B en el Sistema de Control Escolar de Planteles y EMSaD Grupos: Se considera la matrícula activa al inicio del ciclo escolar 2023B en el Sistema de Control Escolar de Planteles y EMSaD
C02 - Estudiantes en Educación Media Superior inscritos	61 - Alumna Matriculado	NO	2207 - Despacho de La Dirección Académica	16,530	0	0	0	17,188	103.981%	Trimestre 1: Trimestre 2: Trimestre 3: Trimestre 4: Hombres: Se considera la matrícula activa de hombres al inicio del ciclo escolar 2023B en el Sistema de Control Escolar de Planteles y EMSaD Mujeres: Se considera la matrícula activa de mujeres al inicio del ciclo escolar 2023B en el Sistema de Control Escolar de Planteles y EMSaD Grupos: Se considera la matrícula activa al inicio del ciclo escolar 2023B en el Sistema de Control Escolar de Planteles y EMSaD

E035 - Educación Media Superior											
IMPORTE	UNIDAD	INDICADOR	DESCRIPCIÓN	VALOR	VALOR	VALOR	VALOR	VALOR	VALOR	VALOR	DESCRIPCIÓN
C03 - Estudiantes con programas de formación para elevar la eficiencia terminal atendida	61 - Alumno Matriculado	NO	2207 - Despacho de La Dirección Académica	15,925	0	0	0	17,188	107.931%		Trimestre 1: Trimestre 2: Trimestre 3: Trimestre 4: Hombres: Se considera la matrícula activa de hombres al inicio del ciclo escolar 2023B en el Sistema de Control Escolar de Planteles y EMSaD Mujeres: Se considera la matrícula activa de mujeres al inicio del ciclo escolar 2023B en el Sistema de Control Escolar de Planteles y EMSaD Grupos: Se considera la matrícula activa al inicio del ciclo escolar 2023B en el Sistema de Control Escolar de Planteles y EMSaD
C04 - Abandono escolar en educación media superior reducido	61 - Alumno Matriculado	NO	2207 - Despacho de La Dirección Académica	16,530	0	0	0	17,188	103.981%		Trimestre 1: Trimestre 2: Trimestre 3: Trimestre 4: Hombres: Se considera la matrícula activa de hombres al inicio del ciclo escolar 2023B en el Sistema de Control Escolar de Planteles y EMSaD Mujeres: Se considera la matrícula activa de mujeres al inicio del ciclo escolar 2023B en el Sistema de Control Escolar de Planteles y EMSaD Grupos: Se considera la matrícula activa al inicio del ciclo escolar 2023B en el Sistema de Control Escolar de Planteles y EMSaD
M001 - Gestión y Apoyo Institucional											

E035 - Educación Media Superior

MEMORIA	PROYECTO	ACTIVIDAD	DESCRIPCIÓN	UNIDAD DE MEDIDA	INDICADOR	UNIDAD DE MEDIDA	INDICADOR	UNIDAD DE MEDIDA	INDICADOR	UNIDAD DE MEDIDA	INDICADOR	UNIDAD DE MEDIDA	INDICADOR	
C01 - Actividades de facilitación (apoyo) desarrolladas para el cumplimiento de metas de las áreas sustantivas	27 - Ninguno	NO	2209 - Despacho de la Dirección de Planeación Programación y Presupuesto	0	0	0	0	0	0	0.000%	Trimestre 1:	Trimestre 2:	Trimestre 3:	Trimestre 4:

3.2.5 De los programas Destinados a la Atención de la Perspectiva de Género

NO APLICA

3.2.6 De los Programas Destinados a la Atención de la Política Anticorrupción del Estado de Quintana Roo

NO APLICA

3.2.7 De los Programas Orientados a la Atención de los Derechos de las Niñas, Niños y Adolescentes

NO APLICA

ANEXOS



**FORMATOS REFERIDOS EN LA LEY DE DISCIPLINA FINANCIERA DE LAS ENTIDADES
FEDERATIVAS Y MUNICIPIOS
FORMATO 1 ESTADO DE SITUACIÓN FINANCIERA DETALLADO – LDF**

	80,887	92,734	148,381	146,691
Efectivo y Equivalentes:				
Efectivo	0	0	41,712	37,300
Bancos/Tesorería	80,514	92,379	10,110	3,171
Bancos/Dependencias y Otros	132	131	0	0
Inversiones Temporales (Hasta 3 meses)	0	0	0	0
Fondos con Afectación Específica	223	224	0	0
Depósitos de Fondos de Terceros en Garantía y/o Administración	0	0	0	0
Otros Efectivos y Equivalentes	21,314	19,430	75,823	86,457
Derechos a Recibir Efectivo o Equivalentes	0	0	0	0
Inversiones Financieras de Corto Plazo	0	0	20,736	19,763
Cuentas por Cobrar a Corto Plazo	2,014	1,995	0	0
Deudores Diversos por Cobrar a Corto Plazo	19,300	17,435	0	0
Ingresos por Recuperar a Corto Plazo	0	0	0	0
Deudores por Anticipos de la Tesorería a Corto Plazo	0	0	0	0
Préstamos Otorgados a Corto Plazo	0	0	0	0
Otros Derechos a Recibir Efectivo o Equivalentes a Corto Plazo	0	1	0	0
Derechos a Recibir Bienes o Servicios	0	0	0	0
Anticipos a Proveedores por Adquisición de Bienes y Prestación de Servicios a Corto Plazo	0	0	0	0
Anticipos a Proveedores por Adquisición de Bienes Inmuebles y Muebles a Corto Plazo	0	0	0	0
Anticipos a Proveedores por Adquisición de Bienes Intangibles a Corto Plazo	0	0	0	0
Anticipos a Contratistas por Obras Públicas a Corto Plazo	0	0	0	0
Otros Derechos a Recibir Bienes o Servicios a Corto Plazo	0	0	0	0
Inventarios	0	0	527	533
Inventario de Mercancías para Venta	0	0	0	0
Inventario de Mercancías Terminadas	0	0	0	0
Inventario de Mercancías en Proceso de Elaboración	0	0	0	0
Inventario de Materias Primas, Materiales y suministros para Producción	0	0	0	0
Bienes en Tránsito	0	0	527	533
Atracciones	0	0	0	0
Estimación por Pérdida o Deterioro de Activos Circulantes	0	0	0	0
Estimaciones para Cuentas Incoobrables por Derechos a Recibir Efectivo o Equivalentes	0	0	0	0
Estimación por Deterioro de Inventarios	0	0	0	0
Otros Activos Circulantes	0	0	0	0
Valores en Garantía	0	0	0	0
Bienes en Garantía (excluye depósitos de fondos)	0	0	0	0



FORMATO 4 BALANCE PRESUPUESTARIO – LDF

A. Ingresos Totales	834,225	898,981	898,981
A1. Ingresos de Libre Disposición	18,657	32,523	32,523
A2. Transferencias Federales Etiquetadas	815,568	866,459	866,459
A3. Financiamiento Neto	0	0	0
B. Egresos Presupuestarios	834,225	908,142	848,767
B1. Gasto No Etiquetado (sin incluir Amortización de la Deuda Pública)	487,853	538,303	502,846
B2. Gasto Etiquetado (sin incluir Amortización de la Deuda Pública)	346,372	369,839	345,921
C. Remanentes del Ejercicio Anterior	0	0	0
C1. Remanentes de Ingresos de Libre Disposición aplicados en el periodo	0	0	0
C2. Remanentes de Transferencias Federales Etiquetadas aplicados en el periodo	0	0	0
I. Balance Presupuestario	0	-9,161	50,214
II. Balance Presupuestario sin Financiamiento Neto	0	-9,161	50,214
III. Balance Presupuestario sin Financiamiento Neto y sin Remanentes del Ejercicio Anterior	0	-9,161	50,214
E. Intereses, Comisiones y Gastos de la Deuda	0	0	0
E1. Intereses, Comisiones y Gastos de la Deuda con Gasto No Etiquetado	0	0	0
E2. Intereses, Comisiones y Gastos de la Deuda con Gasto Etiquetado	0	0	0
IV. Balance Primario	0	-9,161	50,214
F. Financiamiento	0	0	0
F1. Financiamiento con Fuente de Pago de Ingresos de Libre Disposición	0	0	0
F2. Financiamiento con Fuente de Pago de Transferencias Federales Etiquetadas	0	0	0

CUENTA PÚBLICA 2023



G. Amortización de la Deuda	0	0	0
G1. Amortización de la Deuda Pública con Gasto No Etiquetado	0	0	0
G2. Amortización de la Deuda Pública con Gasto Etiquetado	0	0	0
A3. Financiamiento Neto	0	0	0
A1. Ingresos de Libre Disposición			
A3.1 Financiamiento Neto con Fuente de Pago de Ingresos de Libre Disposición	18,657	32,523	32,523
F1. Financiamiento con Fuente de Pago de Ingresos de Libre Disposición	0	0	0
G1. Amortización de la Deuda Pública con Gasto No Etiquetado	0	0	0
B1. Gasto No Etiquetado (sin incluir Amortización de la Deuda Pública)	487,853	538,303	502,846
C1. Remanentes de Ingresos de Libre Disposición aplicados en el periodo	0	0	0
V. Balance Presupuestario de Recursos Disponibles	-469,196	-505,781	-470,324
VI. Balance Presupuestario de Recursos Disponibles sin Financiamiento Neto	-469,196	-505,781	-470,324
A2. Transferencias Federales Etiquetadas			
A3.2 Financiamiento Neto con Fuente de Pago de Transferencias Federales Etiquetadas	815,568	866,459	866,459
F2. Financiamiento con Fuente de Pago de Transferencias Federales Etiquetadas	0	0	0
G2. Amortización de la Deuda Pública con Gasto Etiquetado	0	0	0
B2. Gasto Etiquetado (sin incluir Amortización de la Deuda Pública)	346,372	369,839	345,921
C2. Remanentes de Transferencias Federales Etiquetadas aplicados en el periodo	0	0	0
VII. Balance Presupuestario de Recursos Etiquetados	469,196	496,620	520,538
VIII. Balance Presupuestario de Recursos Etiquetados sin Financiamiento Neto	469,196	496,620	520,538

**FORMATO 6A ESTADO ANALÍTICO DEL EJERCICIO DEL PRESUPUESTO DE EGRESOS
DETALLADO - LDF (CLASIFICACIÓN POR OBJETO DEL GASTO)**

I. Gasto No Etiquetado	487,853	54,761	542,614	538,303	502,846	4,311
A. Servicios Personales	469,196	33,398	502,594	500,918	467,741	1,676
a1) Remuneraciones al Personal de Carácter Permanente	140,680	12,191	152,871	165,213	163,241	-12,342
a2) Remuneraciones al Personal de Carácter Transitorio	33,335	3,029	36,363	29,672	29,535	6,692
a3) Remuneraciones Adicionales y Especiales	114,269	7,810	122,080	120,821	99,524	1,238
a4) Seguridad Social	36,866	3,498	40,364	38,839	38,839	1,525
a5) Otras Prestaciones Sociales y Económicas	102,423	5,976	108,399	107,534	97,991	864
a6) Provisiones	11,164	-11,164	0	0	0	0
a7) Pago de Estímulos a Servidores Públicos	30,459	12,058	42,516	38,838	38,810	3,679
B. Materiales y Suministros	2,825	3,218	6,043	5,265	4,303	778
b1) Materiales de Administración, Emisión de Documentos y Artículos Oficiales	0	10	10	10	10	0
b2) Alimentos y Utensilios	200	110	310	205	198	105
b3) Maquinaria y Materiales de Producción y Comercialización	0	0	0	0	0	0
b4) Materiales y Artículos de Construcción y de Reparación	0	2,084	2,084	1,504	1,504	581
b5) Productos Químicos, Farmacéuticos y de Laboratorio	0	965	965	955	0	0
b6) Combustibles, Lubricantes y Aditivos	1,500	0	1,500	1,457	1,457	43
b7) Vestuario, Blancos, Prendas de Protección y Artículos Deportivos	1,125	52	1,177	1,128	1,128	49
b8) Materiales y Suministros Para Seguridad	0	0	0	0	0	0
b9) Herramientas, Refacciones y Accesorios Menores	0	7	7	7	7	0
C. Servicios Generales	15,632	14,244	29,896	28,224	26,905	1,672
c1) Servicios Básicos	2,971	4,098	7,069	7,058	7,055	11
c2) Servicios de Arrendamiento	2,531	646	3,177	2,967	2,967	210
c3) Servicios Profesionales, Científicos, Técnicos y Otros Servicios	5,584	8,180	13,764	13,422	12,565	342
c4) Servicios Financieros, Bancarios y Comerciales	977	70	1,047	953	812	94
c5) Servicios de Instalación, Reparación, Mantenimiento y Conservación	291	452	744	626	626	118

**FORMATO 6C ESTADO ANALÍTICO DEL EJERCICIO DEL PRESUPUESTO DE EGRESOS
DETALLADO - LDF (CLASIFICACIÓN FUNCIONAL)**

	487,853	54,761	542,614	538,303	502,846	4,311
I. Gasto No Estructurado						
A. Gobierno	487,853	54,761	542,614	538,303	502,846	4,311
a1) Legislación	0	0	0	0	0	0
a2) Justicia	0	0	0	0	0	0
a3) Coordinación de la Política de Gobierno	0	0	0	0	0	0
a4) Relaciones Exteriores	0	0	0	0	0	0
a5) Asuntos Financieros y Hacendarios	0	0	0	0	0	0
a6) Seguridad Nacional	0	0	0	0	0	0
a7) Asuntos de Orden Público y de Seguridad Interior	0	0	0	0	0	0
a8) Otros Servicios Generales	0	0	0	0	0	0
B. Desarrollo Social	487,853	54,761	542,614	538,303	502,846	4,311
b1) Protección Ambiental	0	0	0	0	0	0
b2) Vivienda y Servicios a la Comunidad	0	0	0	0	0	0
b3) Salud	0	0	0	0	0	0
b4) Recreación, Cultura y Otras Manifestaciones Sociales	0	0	0	0	0	0
b5) Educación	487,853	54,761	542,614	538,303	502,846	4,311
b6) Protección Social	0	0	0	0	0	0
b7) Otros Asuntos Sociales	0	0	0	0	0	0
C. Desarrollo Económico	0	0	0	0	0	0
c1) Asuntos Económicos, Comerciales y Laborales en General	0	0	0	0	0	0
c2) Agropecuaria, Silvicultura, Pesca y Caza	0	0	0	0	0	0
c3) Combustibles y Energía	0	0	0	0	0	0
c4) Minería, Manufacturas y Construcción	0	0	0	0	0	0
c5) Transporte	0	0	0	0	0	0
c6) Comunicaciones	0	0	0	0	0	0
c7) Turismo	0	0	0	0	0	0
c8) Ciencia, Tecnología e Innovación	0	0	0	0	0	0
c9) Otras Industriales y Otros Asuntos Económicos	0	0	0	0	0	0

**FORMATO 6D ESTADO ANALÍTICO DEL EJERCICIO DEL PRESUPUESTO DE EGRESOS
DETALLADO - LDF (CLASIFICACIÓN DE SERVICIOS PERSONALES POR CATEGORÍA)**

	469,196	33,398	502,594	500,918	467,741	1,476
I. Gasto No Etiquetado						
A. Personal Administrativo y de Servicio Público	469,196	33,398	502,594	500,918	467,741	1,476
B. Magisterio	469,196	33,398	502,594	500,918	467,741	1,476
C. Servicios de Salud	0	0	0	0	0	0
c1) Personal Administrativo	0	0	0	0	0	0
c2) Personal Médico, Paramédico y afín	0	0	0	0	0	0
D. Seguridad Pública	0	0	0	0	0	0
E. Gastos asociados a la implementación de nuevas leyes federales o reformas a las mismas	0	0	0	0	0	0
e1) Nombre del Programa o Ley 1	0	0	0	0	0	0
e2) Nombre del Programa o Ley 2	0	0	0	0	0	0
F. Sentencias laborales definitivas	0	0	0	0	0	0
II. Gasto Etiquetado						
A. Personal Administrativo y de Servicio Público	323,497	24,071	347,568	347,568	324,275	0
B. Magisterio	323,497	24,071	347,568	347,568	324,275	0
C. Servicios de Salud	0	0	0	0	0	0
c1) Personal Administrativo	0	0	0	0	0	0
c2) Personal Médico, Paramédico y afín	0	0	0	0	0	0
D. Seguridad Pública	0	0	0	0	0	0
E. Gastos asociados a la implementación de nuevas leyes federales o reformas a las mismas	0	0	0	0	0	0
e1) Nombre del Programa o Ley 1	0	0	0	0	0	0
e2) Nombre del Programa o Ley 2	0	0	0	0	0	0
F. Sentencias laborales definitivas	0	0	0	0	0	0

**RELACIÓN DE LAS CUENTAS BANCARIAS PRODUCTIVAS ESPECÍFICAS EN
LAS CUALES SE DEPOSITEN LOS RECURSOS FEDERALES TRANSFERIDOS.**

[REDACTED]		
Convenio Federal	Santander Serfin	18-00025033-5

RELACIÓN DE ESQUEMAS BURSÁTILES Y DE COBERTURAS FINANCIERAS.

En relación al de esquemas bursátiles y de coberturas financieras, se aclara que no es aplicable al Colegio de Bachilleres del Estado de Quintana Roo, ya que este Ente Público no realiza operaciones de dicha naturaleza, la presente es con la finalidad de dar cumplimiento al artículo 46, último párrafo Ley General de Contabilidad Gubernamental.

**GUÍA DE CUMPLIMIENTO DE LA LEY DE DISCIPLINA FINANCIERA DE
LAS ENTIDADES FEDERATIVAS Y MUNICIPIOS**

a	Propuesto	Iniciativa de Ley de Ingresos y Proyecto de Presupuesto de Egresos	0	Miles de pesos	Art. 6 y 19 de la LDF	Decreto 038 del 23 de diciembre del 2022
b	Aprobado	Ley de Ingresos y Presupuesto de Egresos	0	Miles de pesos	Art. 6 y 19 de la LDF	Decreto 038 del 23 de diciembre del 2022
c	Ejercido	Cuenta Pública / Formato 4 LDF	-9,161	Miles de pesos	Art. 6 y 19 de la LDF	http://www.cobaqroo.edu.mx/amonizacioncontable/
a	Propuesto	Iniciativa de Ley de Ingresos y Proyecto de Presupuesto de Egresos	-469,196	Miles de pesos	Art. 6 y 19 de la LDF	Decreto 038 del 23 de diciembre del 2022
b	Aprobado	Ley de Ingresos y Presupuesto de Egresos	-469,196	Miles de pesos	Art. 6 y 19 de la LDF	Decreto 038 del 23 de diciembre del 2022
c	Ejercido	Cuenta Pública / Formato 4 LDF	-505,781	Miles de pesos	Art. 6 y 19 de la LDF	http://www.cobaqroo.edu.mx/amonizacioncontable/
a	Propuesto	Iniciativa de Ley de Ingresos	0	Miles de pesos	Art. 6, 19 y 46 de la LDF	Decreto 038 del 23 de diciembre del 2022
b	Aprobado	Ley de Ingresos	0	Miles de pesos	Art. 6, 19 y 46 de la LDF	Decreto 038 del 23 de diciembre del 2022
c	Ejercido	Cuenta Pública / Formato 4 LDF	0	Miles de pesos	Art. 6, 19 y 46 de la LDF	http://www.cobaqroo.edu.mx/amonizacioncontable/
Asignación al fideicomiso para desastres naturales (m)						
a.1	Aprobado	Reporte Trím. Formato 6 a)	0	Miles de pesos	Art. 9 de la LDF	N.A.
a.2	Pagado	Cuenta Pública / Formato 6 a)	0	Miles de pesos	Art. 9 de la LDF	N.A.
b	Aportación promedio realizada por la Entidad Federativa durante los 5 ejercicios previos, para infraestructura dañada por desastres naturales (n)	Autorizaciones de recursos aprobadas por el FONDEN	0	Miles de pesos	Art. 9 de la LDF	N.A.
c	Saldo del fideicomiso para desastres naturales (o)	Cuenta Pública / Auxiliar de Cuentas	0	Miles de pesos	Art. 9 de la LDF	N.A.
d	Costo promedio de los últimos 5 ejercicios de la reconstrucción de infraestructura dañada por desastres naturales (p)	Autorizaciones de recursos aprobadas por el FONDEN	0	Miles de pesos	Art. 9 de la LDF	N.A.
a	Asignación en el Presupuesto de Egresos	Reporte Trím. Formato 6 a)	792,693	Miles de pesos	Art. 10 y 21 de la LDF	http://www.cobaqroo.edu.mx/amonizacioncontable/
b	Ejercido	Reporte Trím. Formato 6 d)	848,486	Miles de pesos	Art. 13 Fracc. V y 21 de la LDF	http://www.cobaqroo.edu.mx/amonizacioncontable/
a	Asignación en el Presupuesto de Egresos	Presupuesto de Egresos	0	Miles de pesos	Art. 11 y 21 de la LDF	http://www.cobaqroo.edu.mx/amonizacioncontable/

CUENTA PÚBLICA 2023



INFORMACIÓN GENERAL						
a Propuesta	Proyecto de Presupuesto de Egresos		0	Miles de pesos	Art. 12 y 20 de la LDF	http://www.cobaqroo.edu.mx/armonizacioncontable/
b Aprobado	Reporte Trim. Formato 6 a)		0	Miles de pesos	Art. 12 y 20 de la LDF	http://www.cobaqroo.edu.mx/armonizacioncontable/
c Ejercido	Cuenta Pública / Formato 6 a)		0	Miles de pesos	Art. 12 y 20 de la LDF	http://www.cobaqroo.edu.mx/armonizacioncontable/
INFORMACIÓN DETALLADA						
a Objetivos anuales, estrategias y metas para el ejercicio fiscal (l)	Iniciativa de Ley de Ingresos y Proyecto de Presupuesto de Egresos				Art. 5 y 18 de la LDF	http://www.cobaqroo.edu.mx/armonizacioncontable/
b Proyecciones de ejercicios posteriores (u)	Iniciativa de Ley de Ingresos y Proyecto de Presupuesto de Egresos / Formatos 7 a) y b)				Art. 5 y 18 de la LDF	http://www.cobaqroo.edu.mx/armonizacioncontable/
c Descripción de riesgos relevantes y propuestas de acción para enfrentarlos (v)	Iniciativa de Ley de Ingresos y Proyecto de Presupuesto de Egresos				Art. 5 y 18 de la LDF	http://www.cobaqroo.edu.mx/armonizacioncontable/
d Resultados de ejercicios fiscales anteriores y el ejercicio fiscal en cuestión (w)	Iniciativa de Ley de Ingresos y Proyecto de Presupuesto de Egresos / Formatos 7 c) y d)				Art. 5 y 18 de la LDF	http://www.cobaqroo.edu.mx/armonizacioncontable/
e Estudio actuarial de las pensiones de sus trabajadores (x)	Proyecto de Presupuesto de Egresos / Formato 8				Art. 5 y 18 de la LDF	http://www.cobaqroo.edu.mx/armonizacioncontable/
INFORMACIÓN ADICIONAL						
a Razones excepcionales que justifican el Balance Presupuestario de Recursos Disponibles negativo (y)	Iniciativa de Ley de Ingresos o Proyecto de Presupuesto de Egresos				Art. 6 y 19 de la LDF	N.A.
b Fuente de recursos para cubrir el Balance Presupuestario de Recursos Disponibles negativo (z)	Iniciativa de Ley de Ingresos o Proyecto de Presupuesto de Egresos				Art. 6 y 19 de la LDF	N.A.
c Número de ejercicios fiscales y acciones necesarias para cubrir el Balance Presupuestario de Recursos Disponibles negativo (aa)	Iniciativa de Ley de Ingresos o Proyecto de Presupuesto de Egresos				Art. 6 y 19 de la LDF	N.A.
d Infames Trimestrales sobre el avance de las acciones para recuperar el Balance Presupuestario de Recursos Disponibles (bb)	Reporte Trim. y Cuenta Pública				Art. 6 y 19 de la LDF	N.A.
INFORMACIÓN FINANCIERA						
a Remuneraciones de los servidores públicos (cc)	Proyecto de Presupuesto				Art. 10 y 21 de la LDF	http://www.cobaqroo.edu.mx/armonizacioncontable/
b Previsiones salariales y económicas para cubrir incrementos salariales, creación de plazas y otros (dd)	Proyecto de Presupuesto				Art. 10 y 21 de la LDF	http://www.cobaqroo.edu.mx/armonizacioncontable/
INFORMACIÓN RESUMIDA						
a Monto de Ingresos Excedentes	Cuenta Pública		13,865	Miles de	Art. 14 y 21	http://www.cobaqroo.edu.mx/armonizacioncontable/



Cuenta Pública 2023							
Cuenta Pública							
Cuenta Pública							
Cuenta Pública							
Cuenta Pública							
	derivados de ILD (ee)	/ Formato 5			pesos	de la LDF	mx/armonizacioncontable/
b	Monto de Ingresos Excedentes derivados de ILD destinados al fin del A.14, fracción I de la LDF (ff)	Cuenta Pública		13,865	Miles de pesos	Art. 14 y 21 de la LDF	http://www.cobaqroo.edu.mx/armonizacioncontable/
c	Monto de Ingresos Excedentes derivados de ILD destinados al fin del A.14, fracción II, a) de la LDF (gg)	Cuenta Pública		0	Miles de pesos	Art. 14 y 21 de la LDF	
d	Monto de Ingresos Excedentes derivados de ILD destinados al fin del A.14, fracción II, b) de la LDF (hh)	Cuenta Pública		0	Miles de pesos	Art. 14 y 21 de la LDF	
e	Monto de Ingresos Excedentes derivados de ILD destinados al fin del artículo noveno transitorio de la LDF (ii)			0	Miles de pesos	Art. Noveno Transitorio de la LDF	
B. INDICADORES CUALITATIVOS							
1	Análisis Costo-Beneficio para programas o proyectos de Inversión mayores a 10 millones de UDIS (jj)	Página de internet de la Secretaría de Finanzas o Tesorería Municipal				Art. 13 frac. III y 21 de la LDF	N.A.
2	Análisis de conveniencia y análisis de transferencia de riesgos de los proyectos APPs (kk)	Página de internet de la Secretaría de Finanzas o Tesorería Municipal				Art. 13 frac. III y 21 de la LDF	N.A.
3	Identificación de población objetivo, destino y temporalidad de subsidios (ll)	Página de internet de la Secretaría de Finanzas o Tesorería Municipal				Art. 13 frac. VII y 21 de la LDF	http://www.cobaqroo.edu.mx/armonizacioncontable/
INDICADORES DE DEUDA PÚBLICA							
A. INDICADORES CUANTITATIVOS							
1. Obligaciones a Corto Plazo							
a	Límite de Obligaciones a Corto Plazo (mm)			50,054	Miles de pesos	Art. 30 frac. I de la LDF	http://www.cobaqroo.edu.mx/armonizacioncontable/
b	Obligaciones a Corto Plazo (nn)			0	Miles de pesos	Art. 30 frac. I de la LDF	

**RELACIÓN DE BIENES MUEBLES QUE COMPONEN EL PATRIMONIO DEL
ENTE PÚBLICO (ENLACE WEB DE PUBLICACIÓN).**

**[http://estructura.cobagroo.edu.mx:8080/DocArmonizacionContable/
Documentos/DownloadDoc?IdDocumentoArmonizacion=1334](http://estructura.cobagroo.edu.mx:8080/DocArmonizacionContable/Documentos/DownloadDoc?IdDocumentoArmonizacion=1334)**

RELACIÓN DE BIENES INMUEBLES QUE COMPONEN EL PATRIMONIO DEL ENTE PÚBLICO (ENLACE WEB DE PUBLICACIÓN).

El COBAQROO se encuentra realizando los trabajos relativos al levantamiento físico del inventario de los bienes inmuebles destinados a un servicio público, conforme a la normativa aplicable al que se refiere el artículo 23 de la Ley General de Contabilidad Gubernamental.

Dicho inventario deberá estar debidamente conciliado con el registro contable, el inventario de bienes inmuebles deberá estar integrado y se publicará a través del Apartado de Armonización Contable en la página de Internet del COBAQROO, el cual deberán actualizarse, por lo menos, cada seis meses.

INGRESOS POR APORTACIONES ESPECIALES FEDERALES

CÓDIGO	MONTOS	PORCENTAJE
Convenio de Coordinación para la Operación y Apoyo Financiero del Colegio de Bachilleres del Estado de Quintana Roo (U06)	370,443	100%

GASTOS POR APORTACIONES ESPECIALES FEDERALES

CONCEPTO	ESTADO	FEDERAL	TOTAL	COMPROBADO
Convenio de Coordinación para la Operación y Apoyo Financiero del Colegio de Bachilleres del Estado de Quintana Roo (U06)	23,919	0	345,920	369,839

ESTADO PRESUPUESTARIO DE INGRESOS Y EGRESOS

Ingresos	
Impuestos	0
Cuotas y Aportaciones de seguridad social	0
Contribuciones de mejoras	0
Derechos	0
Productos	0
Aprovechamientos	0
Ingresos por ventas de bienes y prestación de servicios	32,523
Participaciones, Aportaciones, Convenios, Incentivos Derivados de la Colaboración Fiscal y Fondos Distintos de Aportaciones	0
Transferencias, Asignaciones, Subsidios y Subvenciones, y Pensiones y Jubilaciones	866,459
Endeudamiento interno	0
Egresos	
Servicios personales	848,486
Materiales y suministros	11,474
Servicios generales	44,287
Transferencias, asignaciones, subsidios y otras ayudas	270
Bienes muebles, inmuebles e intangibles	3,626
Inversión pública	0
Inversiones financieras y otras provisiones	0
Participaciones y aportaciones	0
Deuda pública	0

ESTADOS ANALÍTICOS COMPARATIVOS DE INGRESOS PRESUPUESTARIOS.

Categoría	2022		2023		Variación porcentual (2023 vs 2022)	
	Presupuesto	Realizado	Presupuesto	Realizado	Presupuesto	Realizado
Impuestos	0	0	0	0	0.00%	0.00%
Cuotas y Aportaciones de Seguridad Social	0	0	0	0	0.00%	0.00%
Contribuciones de Mejoras	0	0	0	0	0.00%	0.00%
Derechos	0	0	0	0	0.00%	0.00%
Productos ¹	0	0	0	0	0.00%	0.00%
Aprovechamientos ²	0	0	0	0	0.00%	0.00%
Ingresos por Ventas de Bienes y Prestación de Servicios y Otros Ingresos	26,836	18,657	32,523	13,865	74.32%	15.64%
Participaciones, Aportaciones, convenios, Incentivos derivados de la colaboración fiscal y fondos Distintos de Aportaciones	0	0	0	0	0.00%	0.00%
Transferencias, Asignaciones, Subsidios y Subvenciones, y Pensiones y Jubilaciones	793,965	815,568	866,459	50,891	6.24%	4.13%
Ingresos Derivados de Financiamientos	0	0	0	0	0.00%	0.00%
Total	820,801	834,225	900,000	870,624	6.24%	4.13%

* Factor de deflacción 1.048
Deflactado con el Índice de Precios Promedio del Consumidor del Estado de Quintana Roo.
Las cifras pueden presentar diferencias por redondeos.

Categoría	2023			Porcentaje de ejecución en relación con el presupuesto		Porcentaje de ejecución en relación con el PIB
	Presupuesto	Realizado	Comprobado	Realizado	Comprobado	
Ingresos del Poder Ejecutivo Federal o Estatal y de los Municipios	0	0	0	0	0.00%	0.00%
Impuestos	0	0	0	0	0.00%	0.00%
Cuotas y Aportaciones de Seguridad Social	0	0	0	0	0.00%	0.00%
Contribuciones de Mejoras	0	0	0	0	0.00%	0.00%
Derechos	0	0	0	0	0.00%	0.00%
Productos ¹	0	0	0	0	0.00%	0.00%
Aprovechamientos ²	0	0	0	0	0.00%	0.00%
Participaciones, Aportaciones, convenios, Incentivos derivados de la colaboración fiscal y Fondos Distintos de Aportaciones	0	0	0	0	0.00%	0.00%
Transferencias, Asignaciones, Subsidios y Subvenciones, y pensiones y Jubilaciones	0	0	0	0	0.00%	0.00%
Ingresos de los Entes Públicos de los Poderes Legislativo y Judicial, de los Órganos Autónomos y del Sector Paraestatal o Paramunicipal, así como de las Empresas						
Productivas del Estado	820,801	834,225	898,981	64,766	7.76%	4.51%
Cuotas y Aportaciones de Seguridad Social	0	0	0	0	0.00%	0.00%
Productos ¹	0	0	0	0	0.00%	0.00%
Ingresos por Ventas de Bienes y Prestación de Servicios y Otros Ingresos ³	26,836	18,657	32,523	13,865	74.32%	15.64%
Transferencias, Asignaciones, Subsidios y Subvenciones, y pensiones y Jubilaciones	793,965	815,568	866,458	50,891	6.24%	4.13%
Ingresos derivados de financiamiento	0	0	0	0	0.00%	0.00%
Ingresos Derivados de Financiamientos	0	0	0	0	0.00%	0.00%
Total	820,801	834,225	898,981	64,766	7.76%	4.51%

* Factor de deflación 1.048

Deflactado con el Índice de Precios Promedio del Consumidor del Estado de Quintana Roo.

Las cifras pueden presentar diferencias por redondeos.

ESTADOS ANALÍTICOS COMPARATIVOS DEL EJERCICIO DEL PRESUPUESTO DE EGRESOS.

ESTADO ANALÍTICO COMPARATIVO DEL EJERCICIO DEL PRESUPUESTO DE EGRESOS POR OBJETO DEL GASTO

Descripción del objeto del gasto	2022			2023		Variación porcentual comparativa 2023/2022	Variación % del *
	Presupuesto	Aprobado	Ejecutado	Presupuesto	Ejecutado		
Servicios Personales	780,049	792,693	848,486	55,793	7.04%	3.79%	
Remuneraciones al Personal de Carácter Permanente	285,326	275,593	319,252	43,659	15.84%	6.77%	
Remuneraciones al Personal de Carácter Transitorio	53,000	57,368	53,834	-3,534	-6.16%	-3.00%	
Remuneraciones Adicionales y Especiales	194,213	196,454	210,097	13,643	6.94%	3.22%	
Seguridad Social	68,973	71,866	75,002	3,136	4.36%	3.76%	
Otras Prestaciones Sociales y Económicas	129,987	127,091	137,311	10,220	8.04%	0.80%	
Previsiones	0	23,745	0	-23,745	-100.00%	0.00%	
Pago de Estímulos a Servidores Públicos	48,550	40,576	52,990	12,414	30.59%	4.15%	
Materiales y Suministros	7,364	9,217	11,474	2,257	24.49%	48.68%	
Materiales de Administración, Emisión de Documentos y Artículos Oficiales	2,779	3,907	4,188	281	7.19%	43.80%	
Alimentos y Utensilios	124	200	205	5	2.50%	57.75%	
Materias Primas y Materiales de Producción y Comercialización	0	0	0	0	0.00%	0.00%	
Materiales y Artículos de Construcción y de Reparación	1,418	1,237	2,862	1,625	131.37%	92.59%	
Productos Químicos, Farmacéuticos y de Laboratorio	666	149	967	818	548.99%	38.55%	
Combustibles, Lubrificantes y Aditivos	858	1,658	1,514	-144	-8.69%	68.37%	
Vestuario, Blancos, Prendas de Protección y Artículos Deportivos	934	1,128	1,128	0	0.00%	15.24%	
Materiales y Suministros Para Seguridad	0	0	0	0	0.00%	0.00%	
Herramientas, Relaciones y Accesorios Menores	585	938	611	-327	-34.86%	-0.34%	
Servicios Generales	31,189	32,115	44,287	12,172	37.90%	35.49%	
Servicios Básicos	11,829	13,016	16,936	3,920	30.12%	36.62%	
Servicios de Arrendamiento	3,387	4,061	4,384	323	7.95%	23.51%	
Servicios Profesionales, Científicos, Técnicos y Otros Servicios	11,693	9,584	17,331	7,747	80.83%	41.43%	
Servicios Financieros, Bancarios y Comerciales	702	997	958	-39	-3.91%	30.22%	
Servicios de Instalación, Reparación, Mantenimiento y Conservación	972	1,179	1,481	302	25.61%	45.39%	
Servicios de Comunicación Social y Publicidad	175	310	258	-52	-16.77%	40.66%	
Servicios de Traslado y Viáticos	741	1,230	670	-560	-45.53%	-13.72%	
Servicios Oficiales	1,602	1,583	2,121	538	33.99%	26.33%	
Otros Servicios Generales	88	156	148	-8	-5.13%	60.48%	
Transferencias, Asignaciones, Subsidios y Otros Ayudas	0	0	270	270	0.00%	0.00%	
Transferencias Internas y Asignaciones al Sector Público	0	0	0	0	0.00%	0.00%	
Transferencias al Resto del Sector Público	0	0	0	0	0.00%	0.00%	
Subsidios y Subvenciones	0	0	270	270	0.00%	0.00%	
Ayudas Sociales	0	0	0	0	0.00%	0.00%	
Pensiones y Jubilaciones	0	0	0	0	0.00%	0.00%	
Transferencias a Fideicomisos, Mandatos y Otros Análogos	0	0	0	0	0.00%	0.00%	
Transferencias a la Seguridad Social	0	0	0	0	0.00%	0.00%	
Donativos	0	0	0	0	0.00%	0.00%	
Transferencias al Exterior	0	0	0	0	0.00%	0.00%	
Bienes Muebles, Inmuebles e Intangibles	343	200	3,626	3,426	1713.00%	908.72%	
Mobiliario y Equipo de Administración	343	200	174	-26	-13.00%	-51.59%	
Mobiliario y Equipo Educativo y Recreativo	0	0	37	37	0.00%	0.00%	
Equipo e Instrumental Médico y de Laboratorio	0	0	0	0	0.00%	0.00%	
Vehículos y Equipo de Transporte	0	0	2,328	2,328	0.00%	0.00%	
Equipo de Defensa y Seguridad	0	0	0	0	0.00%	0.00%	
Maquinaria, Otros Equipos y Herramientas	0	0	1,087	1,087	0.00%	0.00%	
Activos Biológicos	0	0	0	0	0.00%	0.00%	
Bienes Inmuebles	0	0	0	0	0.00%	0.00%	

CUENTA PÚBLICA 2023



Categoría	2023			Porcentaje de Ejecución	
	Presupuesto	Cometido	Cancelado	Presupuesto	Cometido
Activos Intangibles	0	0	0	0.00%	0.00%
Inversión Pública	0	0	0	0.00%	0.00%
Obra Pública en Bienes de Dominio Público	0	0	0	0.00%	0.00%
Obra Pública en Bienes Propios	0	0	0	0.00%	0.00%
Proyectos Productivos y Acciones de Fomento	0	0	0	0.00%	0.00%
Inversiones Financieras y Otras Provisiones	0	0	0	0.00%	0.00%
Inversiones Para el Fomento de Actividades Productivas.	0	0	0	0.00%	0.00%
Acciones y Participaciones de Capital	0	0	0	0.00%	0.00%
Compra de Títulos y Valores	0	0	0	0.00%	0.00%
Concesión de Préstamos	0	0	0	0.00%	0.00%
Inversiones en Fideicomisos, Mandatos y Otros Análogos	0	0	0	0.00%	0.00%
Otras Inversiones Financieras	0	0	0	0.00%	0.00%
Provisiones para Contingencias y Otras Erogaciones Espaciales	0	0	0	0.00%	0.00%
Participaciones y Aportaciones	0	0	0	0.00%	0.00%
Participaciones	0	0	0	0.00%	0.00%
Aportaciones	0	0	0	0.00%	0.00%
Convenios	0	0	0	0.00%	0.00%
Deuda Pública	0	0	0	0.00%	0.00%
Amortización de la Deuda Pública	0	0	0	0.00%	0.00%
Intereses de la Deuda Pública	0	0	0	0.00%	0.00%
Comisiones de la Deuda Pública	0	0	0	0.00%	0.00%
Gastos de la Deuda Pública	0	0	0	0.00%	0.00%
Costo por Coberturas	0	0	0	0.00%	0.00%
Apoyos Financieros	0	0	0	0.00%	0.00%
Adeudos de Ejercicios Fiscales Anteriores (ADEFAS)	0	0	0	0.00%	0.00%

* Factor de devaluación 1.048

Deflacionado con el Índice de Precios Promedio del Consumidor del Estado de Quintana Roo.

Las cifras pueden presentar diferencias por redondeos.



CUENTA PÚBLICA 2023



Descripción	2022			2023		Variación Absoluta	Variación Porcentual	Variación Absoluta	Variación Porcentual
	Presupuesto	Realizado	Comprobado	Presupuesto	Realizado				
Servicios Personales									
Remuneraciones al Personal de Carácter Permanente	732,027	792,693	792,016	-677	-0.09%	3.24%			
Remuneraciones al Personal de Carácter Transitorio	285,310	275,593	315,404	39,811	14.45%	5.48%			
Remuneraciones Adicionales y Especiales	53,000	57,368	53,160	-4,208	-7.34%	-4.29%			
Seguridad Social	168,912	196,454	176,721	-19,733	-10.04%	-0.17%			
Otras Prestaciones Sociales y Económicas	68,973	71,866	75,002	3,136	4.36%	3.76%			
Previsiones	113,223	127,091	121,309	-5,782	-4.55%	2.23%			
Pago de Estímulos a Servidores Públicos	0	23,745	0	-23,745	-100.00%	0.00%			
Materiales y Suministros	42,609	40,576	50,420	9,844	24.24%	12.91%			
Materiales de Administración, Emisión de Documentos y Artículos Oficiales	4,602	9,217	10,088	871	9.45%	45.80%			
Alimentos y Utensilios	2,502	3,907	3,831	-76	-1.95%	46.10%			
Materias Primas y Materiales de Producción y Comercialización	124	200	198	-2	-1.00%	52.36%			
Materiales y Artículos de Construcción y de Reparación	0	0	0	0	0.00%	0.00%			
Productos Químicos, Farmacéuticos y de Laboratorio	1,418	1,237	2,860	1,623	131.20%	92.45%			
Combustibles, Lubrificantes y Aditivos	461	149	12	-137	-91.95%	-97.52%			
Vestuario, Blancos, Prendas de Protección y Artículos Deportivos	857	1,658	1,513	-145	-8.75%	68.46%			
Materiales y Suministros Para Seguridad	833	1,128	1,128	0	0.00%	29.21%			
Herramientas, Relaciones y Accesorios Menores	0	0	0	0	0.00%	0.00%			
Servicios Generales	407	938	547	-391	-41.68%	28.24%			
Servicios Básicos	28,632	32,115	42,744	10,611	33.17%	42.62%			
Servicios de Arrendamiento	11,345	13,016	16,933	3,917	30.09%	42.42%			
Servicios Profesionales, Científicos, Técnicos y Otros Servicios	3,119	4,061	4,384	323	7.95%	34.12%			
Servicios Financieros, Bancarios y Comerciales	10,091	9,584	16,474	6,890	71.89%	55.78%			
Servicios de Instalación, Reparación, Mantenimiento y Conservación	702	997	517	-480	-48.14%	-29.73%			
Servicios de Comunicación Social y Publicidad	872	1,179	1,279	100	8.48%	39.96%			
Servicios de Traslado y Viáticos	175	310	258	-52	-16.77%	40.68%			
Servicios Oficiales	741	1,230	662	-568	-46.18%	-14.75%			
Otros Servicios Generales	1,499	1,583	2,111	528	33.35%	34.38%			
Transferencias, Asignaciones, Subsidios y Otras Ayudas	88	156	148	-8	-5.13%	60.48%			
Transferencias Internas y Asignaciones al Sector Público	0	0	270	270	0.00%	0.00%			
Transferencias al Reso del Sector Público	0	0	0	0	0.00%	0.00%			
Subsidios y Subvenciones	0	0	0	0	0.00%	0.00%			
Ayudas Sociales	0	0	270	270	0.00%	0.00%			
Pensiones y Jubilaciones	0	0	0	0	0.00%	0.00%			
Transferencias a Fideicomisos, Mandatos y Otros Análogos	0	0	0	0	0.00%	0.00%			
Transferencias a la Seguridad Social	0	0	0	0	0.00%	0.00%			
Donativos	0	0	0	0	0.00%	0.00%			
Transferencias al Exterior	0	0	0	0	0.00%	0.00%			
Bienes Muebles, Inmuebles e Intangibles	0	0	0	0	0.00%	0.00%			
Mobiliario y Equipo de Administración	317	200	3,624	3,426	1713.00%	991.46%			
Mobiliario y Equipo Educativo y Recreativo	317	200	174	-26	-13.00%	-47.62%			
Equipo e Instrumental Médico y de Laboratorio	0	0	37	37	0.00%	0.00%			
Veículos y Equipo de Transporte	0	0	0	0	0.00%	0.00%			
Equipo de Defensa y Seguridad	0	0	2,328	2,328	0.00%	0.00%			
Maquinaria, Otros Equipos y Herramientas	0	0	0	0	0.00%	0.00%			
Activos Biológicos	0	0	1,087	1,087	0.00%	0.00%			
Bienes Inmuebles	0	0	0	0	0.00%	0.00%			
Activos Intangibles	0	0	0	0	0.00%	0.00%			
Inversión Pública	0	0	0	0	0.00%	0.00%			
Obra Pública en Bienes de Dominio Público	0	0	0	0	0.00%	0.00%			
Obra Pública en Bienes Propios	0	0	0	0	0.00%	0.00%			
Proyectos Productivos y Acciones de Fomento	0	0	0	0	0.00%	0.00%			
Inversiones Financieras y Otras Provisiones	0	0	0	0	0.00%	0.00%			
Inversiones Para el Fomento de Actividades Productivas	0	0	0	0	0.00%	0.00%			
Acciones y Participaciones de Capital	0	0	0	0	0.00%	0.00%			

CUENTA PÚBLICA 2023



Categoría	2023			2022		Variación en Porcentaje	Variación en Cifras
	Presupuesto	Realizado	Cometido	Presupuesto	Realizado		
Compra de Títulos y Valores	0	0	0	0	0	0.00%	0.00%
Concesión de Préstamos	0	0	0	0	0	0.00%	0.00%
Inversiones en Fideicomisos, Mandatos y Otros Análogos	0	0	0	0	0	0.00%	0.00%
Otras Inversiones Financieras	0	0	0	0	0	0.00%	0.00%
Provisiones para Contingencias y Otras Erogaciones Especiales	0	0	0	0	0	0.00%	0.00%
Participaciones y Aportaciones	0	0	0	0	0	0.00%	0.00%
Participaciones	0	0	0	0	0	0.00%	0.00%
Aportaciones	0	0	0	0	0	0.00%	0.00%
Convenios	0	0	0	0	0	0.00%	0.00%
Deuda Pública	0	0	0	0	0	0.00%	0.00%
Amortización de la Deuda Pública	0	0	0	0	0	0.00%	0.00%
Intereses de la Deuda Pública	0	0	0	0	0	0.00%	0.00%
Comisiones de la Deuda Pública	0	0	0	0	0	0.00%	0.00%
Gastos de la Deuda Pública	0	0	0	0	0	0.00%	0.00%
Costo por Coberturas	0	0	0	0	0	0.00%	0.00%
Apoyos Financieros	0	0	0	0	0	0.00%	0.00%
Adeudos de Ejercicios Fiscales Anteriores (ADEFAS)	0	0	0	0	0	0.00%	0.00%

* Factor de deflatación 1.048
 Deflactado con el Índice de Precios Promedio del Consumidor del Estado de Quintana Roo.
 Las cifras pueden presentar diferencias por redondeos.

**ESTADO ANALÍTICO DEL EJERCICIO DEL PRESUPUESTO DE EGRESOS EN
CLASIFICACIÓN POR TIPO DE GASTO.**

Clasificación del gasto	2023			2022		Variación %
	Presupuesto	Realizado	Comprobado	Presupuesto	Realizado	
Gasto Corriente	818,602	834,025	904,517	70,492	8.45%	5.43%
Gasto de Capital	343	200	3,626	3,426	1713.00%	908.72%
Amortización de la Deuda y Disminución de Pasivos	0	0	0	0	0.00%	0.00%
Pensiones y Jubilaciones	0	0	0	0	0.00%	0.00%
Participaciones	0	0	0	0	0.00%	0.00%
Total Ejercicio	818,945	834,225	908,143	73,918	9.09%	5.87%

* Factor de deflatación 1,048

Deflactado con el Índice de Precios Promedio del Consumidor del Estado de Quintana Roo.
Las cifras pueden presentar diferencias por redondeos.

Clasificación del gasto	2023			2022		Variación %
	Presupuesto	Realizado	Comprobado	Presupuesto	Realizado	
Gasto Corriente	767,261	834,025	845,140	11,115	1.33%	5.11%
Gasto de Capital	317	200	3,626	3,426	1713.00%	991.46%
Amortización de la Deuda y Disminución de Pasivos	0	0	0	0	0.00%	0.00%
Pensiones y Jubilaciones	0	0	0	0	0.00%	0.00%
Participaciones	0	0	0	0	0.00%	0.00%
Total Ejercicio	767,578	834,225	848,766	14,541	1.88%	5.18%

* Factor de deflatación 1,048

Deflactado con el Índice de Precios Promedio del Consumidor del Estado de Quintana Roo.
Las cifras pueden presentar diferencias por redondeos.

**ESTADO ANALÍTICO COMPARATIVO DEL EJERCICIO DEL PRESUPUESTO
DE EGRESOS EN CLASIFICACIÓN ADMINISTRATIVA**

Entidad	2022		2023		Variación	
	Presupuesto	Ejercicio	Presupuesto	Ejercicio	Presupuesto	Ejercicio
Entidades Paraestatales y Fideicomisos No Empresariales y No Financieros						
Sector Educación						
Colegio de Bachilleres del Estado de Quintana Roo						
Dirección General	284,629	271,428	294,533	23,105	8.51%	-1.26%
Instancias Educativas (Planteles, EMSAD y CSAI)	534,316	562,797	613,609	50,812	9.03%	9.58%
Total	818,945	834,225	908,142	73,917	9.03%	8.92%

* Factor de deflacción 1.048
Deflactado con el Índice de Precios Promedio del Consumidor del Estado de Quintana Roo.
Las cifras pueden presentar diferencias por redondeos.

Entidad	2022		2023		Variación	
	Presupuesto	Ejercicio	Presupuesto	Ejercicio	Presupuesto	Ejercicio
Entidades Paraestatales y Fideicomisos No Empresariales y No Financieros						
Sector Educación						
Colegio de Bachilleres del Estado de Quintana Roo						
Dirección General	266,765	271,428	275,276	3,848	1.42%	-1.54%
Instancias Educativas (Planteles, EMSAD y CSAI)	500,814	562,797	573,490	10,693	1.90%	9.27%
Total	767,579	834,225	848,766	14,541	1.89%	7.50%

* Factor de deflacción 1.048
Deflactado con el Índice de Precios Promedio del Consumidor del Estado de Quintana Roo.
Las cifras pueden presentar diferencias por redondeos.



**ESTADO ANALÍTICO DEL EJERCICIO DEL PRESUPUESTO DE EGRESOS EN
CLASIFICACIÓN FUNCIONAL**

Clasificación Funcional	Presupuesto			Ejecución		Porcentaje de Ejecución
	Asignado	Cometido	Pagado	Balance	%	
Gobierno	0	0	0	0	0.00%	0.00%
Legislación	0	0	0	0	0.00%	0.00%
Justicia	0	0	0	0	0.00%	0.00%
Coordinación de la Política de Gobierno	0	0	0	0	0.00%	0.00%
Relaciones Exteriores	0	0	0	0	0.00%	0.00%
Asuntos Financieros y Hacendarios	0	0	0	0	0.00%	0.00%
Seguridad Nacional	0	0	0	0	0.00%	0.00%
Asuntos de Orden Público y de Seguridad Interior	0	0	0	0	0.00%	0.00%
Otros Servicios Generales	0	0	0	0	0.00%	0.00%
Desarrollo Social	818,945	834,225	908,143	73,918	8.86%	5.81%
Protección Ambiental	0	0	0	0	0.00%	0.00%
Vivienda y Servicios a la Comunidad	0	0	0	0	0.00%	0.00%
Salud	0	0	0	0	0.00%	0.00%
Recreación, Cultura y Otras Manifestaciones Sociales	0	0	0	0	0.00%	0.00%
Educación	818,945	834,225	908,143	73,918	8.86%	5.81%
Protección Social	0	0	0	0	0.00%	0.00%
Otros Asuntos Sociales	0	0	0	0	0.00%	0.00%
Desarrollo Económico	0	0	0	0	0.00%	0.00%
Asuntos Económicos, Comerciales y Laborales en General	0	0	0	0	0.00%	0.00%
Agropecuaria, Silvicultura, Pesca y Caza	0	0	0	0	0.00%	0.00%
Combustibles y Energía	0	0	0	0	0.00%	0.00%
Minería, Manufacturas y Construcción	0	0	0	0	0.00%	0.00%
Transporte	0	0	0	0	0.00%	0.00%
Comunicaciones	0	0	0	0	0.00%	0.00%
Turismo	0	0	0	0	0.00%	0.00%
Ciencia, Tecnología e Innovación	0	0	0	0	0.00%	0.00%
Otras Industrias y Otros Asuntos Económicos	0	0	0	0	0.00%	0.00%
Otras no Clasificadas en Funciones Anteriores	0	0	0	0	0.00%	0.00%
Transacciones de la Deuda Pública / Costo Financiero de la Deuda	0	0	0	0	0.00%	0.00%
Transferencias, Participaciones y Aportaciones entre Diferentes Niveles y Ordenes de Gobierno	0	0	0	0	0.00%	0.00%
Sanearamiento del Sistema Financiero	0	0	0	0	0.00%	0.00%
Adeudos de Ejercicios Fiscales Anteriores	0	0	0	0	0.00%	0.00%

* Factor de deflatación 1.048
Deflactado con el Índice de Precios Promedio del Consumidor del Estado de Quintana Roo.
Las cifras pueden presentar diferencias por redondeos.

Programas	2022			2023		Variación 2023/2022 (%)	Variación 2023/2022 Índice
	Presupuesto	Realizado	Comprobado	Presupuesto	Realizado		
Programas							
Subsidios: Sector Social y Privado o Entidades Federativas y Municipios							
Sujeles a Reglas de Operación	0	0	0	0	0.00%	0.00%	
Otros Subsidios	0	0	0	0	0.00%	0.00%	
Desempeño de las Funciones	767,578	834,225	848,766	14,541	1.74%	5.51%	
Prestación de Servicios Públicos	767,578	834,225	848,766	14,541	1.74%	5.51%	
Provisión de Bienes Públicas	0	0	0	0	0.00%	0.00%	
Planeación, seguimiento y evaluación de políticas públicas	0	0	0	0	0.00%	0.00%	
Promoción y fomento	0	0	0	0	0.00%	0.00%	
Regulación y supervisión	0	0	0	0	0.00%	0.00%	
Funciones de las Fuerzas Armadas (Únicamente Gobierno Federal)	0	0	0	0	0.00%	0.00%	
Específicos	0	0	0	0	0.00%	0.00%	
Proyectos de Inversión	0	0	0	0	0.00%	0.00%	
Administrativos y de Apoyo	0	0	0	0	0.00%	0.00%	
Apoyo al proceso presupuestario y para mejorar la eficiencia institucional	0	0	0	0	0.00%	0.00%	
Apoyo a la función pública y al mejoramiento de la gestión	0	0	0	0	0.00%	0.00%	
Operaciones ajenas	0	0	0	0	0.00%	0.00%	
Compromisos	0	0	0	0	0.00%	0.00%	
Obligaciones de cumplimiento de resolución jurisdiccional	0	0	0	0	0.00%	0.00%	
Desastres Naturales	0	0	0	0	0.00%	0.00%	
Obligaciones	0	0	0	0	0.00%	0.00%	
Pensiones y jubilaciones	0	0	0	0	0.00%	0.00%	
Aportaciones a la seguridad social	0	0	0	0	0.00%	0.00%	
Aportaciones a fondos de estabilización	0	0	0	0	0.00%	0.00%	
Aportaciones a fondos de inversión y reestructura de pensiones	0	0	0	0	0.00%	0.00%	
Programas de Gasto Federalizado (Gobierno Federal)	0	0	0	0	0.00%	0.00%	
Gasto Federalizado	0	0	0	0	0.00%	0.00%	
Participaciones a entidades federativas y municipios	0	0	0	0	0.00%	0.00%	
Costo financiero, deuda o apoyos a deudores y ahorradores de la banca	0	0	0	0	0.00%	0.00%	
Adeudos de ejercicios fiscales anteriores	0	0	0	0	0.00%	0.00%	

* Factor de deflatación 1.048

Deflatación con el Índice de Precios Promedio del Consumidor del Estado de Quintana Roo.
Las cifras pueden presentar diferencias por redondeos.

**FORMATO DEL EJERCICIO Y DESTINO DE GASTOS FEDERALIZADO Y
REINTEGROS**

Presupuesto	Presupuesto	Presupuesto	Presupuesto	Presupuesto
No Aplica				